

*Always Good Times*



**Ski Catalog**  
2022/23


**elan**™

[www.elan-japan.co.jp](http://www.elan-japan.co.jp)



# INNOVATION DELIVERS EXPERIENCE

1945年に最初の木製スキーを製作して以来77年、エランのコレクションは毎年新たな機能が加わり進化し常にスキー界の方向性を決定づけてきました。1990年にスキーの概念自体を変えたカービングスキーの開発、2006年には高いねじれ剛性とソフトフレックスを両立させたウェーブフレックスでの特許取得。そして2011年にはエラン独自の開発力と過去の特許技術を集大成した左右非対称の画期的な構造「アンフィビオテクノロジー」を発表、世界中のスキーヤーの技術向上に多大な貢献をもたらしました。2015年にはアンフィビオスキーが更に進化を遂げたアンフィビオ4Dをリリース、2016年は超軽量でありながらBCフリーライドにおいて驚異的な対応力を持つアンフィビオTNTテクノロジーが世界中で最高の評価を得ました。このように全てのスキーヤーが雪山で感動のシーンを繰り返すためにプロデュースされるエランスキーは、その全てがスロベニア・アルプスの麓に位置するベグニエ本社工場生産されています。私たちエランは、スキーを愛する人々がこれからも最高のスキーシーンを楽しめることを心より願いながら、これからもスキーを創り続けます。





# VOYAGER

MAKING  
THE MOUNTAINS  
CLOSER

これはエランが提案するニューワールドです。  
明らかなこと、それはまだたくさんのスキーヤーが、雪山で豊かな時間を過ごしたいと思っていることです。そして、急速に変化する旅行の在り方に直面して、それぞれの目標を達成しやすくすることはスキーを楽しむための重要なファクターだということです。

世界初の、完全に機能する、折りたたみ式のオールマウンテンスキー。カスタムバッグに簡単に素早くパッキングできるので、車や電車、飛行機などの移動に便利です。VOYAGERはスペース効率に優れていながら、パフォーマンスを犠牲にすることなく、シビアな性能を求めるスキーヤーに高いレベルで応えることができます。

## NEW CONNECT TECHNOLOGY

これは、耐荷重プラットフォームとして機能する強化カーボンプレートと組み合わせたジョイントシステムで、スキーを完璧に接続する4軸メカニズムです。このコンポーネントの組み合わせにより、スキーに剛性を与えて優れたパフォーマンスを実現するだけでなく、スキーを折りたたんでコンパクトに持ち運びできる簡単なパッケージにすることもできます。

THE NEXT SKI  
ADVENTURE IS  
JUST AROUND  
THE CORNER





ALL MOUNTAIN  
VOYAGER

# VOYAGER

MAKING THE MOUNTAINS CLOSER

## CONNECT TECHNOLOGY

「1メートル」これがVOYAGERに必要な収納スペース全長です。僅か1メートルのなかに、スキー・ビンディング・スキーポールが収まります。この画期的コンパクト性能に最長178cmのサイズレンジが収まるのです。エキスパートスキーヤーを満足させる本格的パフォーマンスのスキーがあなたのトランクに収まります。


## CONNECT TECHNOLOGY

二つのパートからなるスキーを、高い剛性と耐久性を以って完全に接続することが可能です。



## AMPHIBIO TECHNOLOGY

イージーターン&エッジグリップ



## CONNECT TECHNOLOGY

一体型コンポーネントを一緒にスライド・回転させます。



プレート両端に接続されるロックレバーを固定させることで、高い構造強度を発揮。スキーに必要な素晴らしいパフォーマンスを提供します。



## VOYAGER GREEN/ BLACK/ PINK FUSION X

CODE	AARHLL20 (Green), AARHLK20 (Black), AARHLM20 (Pink)
PROFILE	Amphibio
TECHNOLOGY	Connect tech., Laminated Woodcore, Titanium reinforcement, Carbon Box
SIZE (PACKED)	160 (packed to 87), 166 (packed to 89), 172 (packed to 93), 178 (packed to 96)
LENGTH RADIUS GEOMETRY	160 (12.6) 127-78-110, 166 (13.7) 127-78-110, 172 (14.9) 127-78-110, 178 (16.0) 127-78-110
SYSTEM/PLATE	Fusion X
BINDING	EMX 12.0 GW FUSION X

## SKIER ON THE GO PACKAGE

¥300,000 (税込¥330,000)

- VOYAGER SKIS
- トラベルバッグ (75L)  
L100cm × W25cm × D31.5cm  
(Check-in approved w+d+h < 156cm)
- 専用伸縮ポール (95cm - 130cm)
- クリーニングキット



## URBAN TRAVELER PACKAGE

¥273,000 (税込¥300,300)

- VOYAGER SKIS
- 1ベアスキーバッグ (34L)  
L100cm × W26cm × D16cm
- 専用伸縮ポール (95cm - 130cm)
- クリーニングキット








ER 17.0 X FF ST

ER 14.0 FF

ER 11.0 FF



RACEPLATE WCR 14

RACEPLATE WCR 14 SHORT

RACEPLATE EVO 14

RACEPLATE WCR TEAM



**GSX WORLD CUP X  
PLATE**

■BIN/ER17FF ST  
¥175,000 (税込¥192,500)  
■BIN/ER14FF  
¥165,000 (税込¥181,500)

CODE	AABHTZ21
TECHNOLOGY	RST Sidewall, Response Frame Woodcore, Dual Ti
GEOMETRY	Ski cross approved
LENGTH RADIUS	185(≥25), 191(≥27)
SYSTEM/PLATE	Flat, RACEPLATE WCR 14
BINDING	ER 17.0 FREEFLEX ST ER 14.0 FREEFLEX



**GSX WORLD CUP  
PLATE**

■BIN/ER17FF ST  
¥175,000 (税込¥192,500)  
■BIN/ER14FF  
¥165,000 (税込¥181,500)

CODE	AABHTX21
TECHNOLOGY	RST Sidewall, Response Frame Woodcore, Dual Ti
GEOMETRY	Conform to FIS
LENGTH RADIUS	188 (≥30), 193 (≥30)
SYSTEM/PLATE	Flat, RACEPLATE WCR 14
BINDING	ER 17.0 FREEFLEX ST ER 14.0 FREEFLEX



**SLX WORLD CUP  
PLATE**

■BIN/ER17FF ST  
¥175,000 (税込¥192,500)  
■BIN/ER14FF  
¥165,000 (税込¥181,500)

CODE	AAEHUB21
TECHNOLOGY	RST Sidewall, Response Frame Woodcore, Dual Ti
GEOMETRY	Conform to FIS
LENGTH RADIUS	157 (≥11.5), 165 (≥12.6)
SYSTEM/PLATE	Flat / RACEPLATE WCR 14
BINDING	ER 17.0 FREEFLEX ST ER 14.0 FREEFLEX



**GSX TEAM  
PLATE**

■BIN/ER14FF  
¥105,000 (税込¥115,500)  
■BIN/ER11FF  
¥95,000 (税込¥104,500)

CODE	AACHUH21, AACHUD21
TECHNOLOGY	RST Sidewall, Response Frame Woodcore, Fibreglass* / Dual Ti**
GEOMETRY	FIS approved
LENGTH RADIUS	134(≥13.0)*, 142(≥15.0)*, 150(≥15.0)*, 158(≥17.0)***, 166(≥17.5)***, 171(≥20.5)***, 176(≥23)***, 182(≥25)**
SYSTEM/PLATE	Flat, RACEPLATE WCR TEAM RACEPLATE WCR 14 (size 182)
BINDING	ER 14.0 FREEFLEX ER 11.0 FREEFLEX,



**SLX TEAM  
PLATE**

■BIN/ER14FF  
¥105,000 (税込¥115,500)  
■BIN/ER11FF  
¥95,000 (税込¥104,500)

CODE	AAFHUK21, AAFHUF21
TECHNOLOGY	RST Sidewall, Response Frame Woodcore, Fibreglass* / Dual Ti**
GEOMETRY	FIS approved
LENGTH RADIUS	133(≥10.5)*, 139(≥10.5)*, 145(≥11.0)***, 151(≥11.5)**
SYSTEM/PLATE	Flat, RACEPLATE WCR TEAM
BINDING	ER 14.0 FREEFLEX ER 11.0 FREEFLEX



**BINDINGS  
PLATE/SKI COMPATIBILITY**

Model	Size	Plate	Plate
GSX World Cup X Plate	185, 191	RACEPLATE WCR 14	
GSX World Cup Plate	188*, 193	RACEPLATE WCR 14 SHORT*	RACEPLATE WCR 14
SLX World Cup Plate	157*, 165	RACEPLATE WCR 14 SHORT*	RACEPLATE WCR 14
GSX Team Plate	134 - 176, 182*	RACEPLATE WCR TEAM	RACEPLATE WCR 14*
SLX Team Plate	133 - 151	RACEPLATE WCR TEAM	
GSX Master Plate	174, 179, 181*	RACEPLATE EVO 14	RACEPLATE WCR 14*




RACE  
ACE



### ACE ARROW TECHNOLOGY

アローテクノロジーは、綿密に計算された形状のカーボンとチタンが調和して機能し、ハイレベルなプレーヤーが求める正確で迅速な応答を実現します。スキーセンターに配置されたキャンパーカーボンプレートが生み出すパワーをアローシェイプチタンが余すことなく伝達、優れた安定性と高いコントロール性能を発揮します。



### GSX MASTER PLATE

■BIN/ER17FF ST  
¥175,000 (税込¥192,500)  
■BIN/ER14FF  
¥165,000 (税込¥181,500)

CODE	AABHRA21
PROFILE	Camber
TECHNOLOGY	Ace Arrow Technology, RST Sidewall, R2 Frame Woodcore, Dual Ti
LENGTH(RADIUS) GEOMETRY	174(19.0) 110-69-94, 179(21.1) 110-69-94, 181(23.9) 105-67-89
SYSTEM/PLATE	Flat, RACEPLATE EVO 14, RACEPLATE WCR 14
BINDING	ER 17.0 FREEFLEX ST ER 14.0 FREEFLEX

### SCX PLATE

■BIN/ER17FF ST  
¥165,000 (税込¥181,500)  
■BIN/ER14FF  
¥155,000 (税込¥170,500)

CODE	AAJHRF21
PROFILE	Camber
TECHNOLOGY	Ace Arrow Technology, RST Sidewall, R2 Frame Woodcore, Dual Ti, Power Rebound System
LENGTH(RADIUS) GEOMETRY	167(15.1) 109-67-99, 173(15.9) 110-67-100, 179(16.7) 111-67-101
SYSTEM/PLATE	Raceplate WCR 14
BINDING	ER 17.0 FREEFLEX ST ER 14.0 FREEFLEX

### SCX FUSION X

¥145,000 (税込¥159,500)

CODE	AAJHRC21
PROFILE	Camber
TECHNOLOGY	Ace Arrow Technology, RST Sidewall, R2 Frame Woodcore, Dual Ti, Power Rebound System
LENGTH(RADIUS) GEOMETRY	167(15.1) 109-67-99, 173(15.9) 110-67-100, 179(16.7) 111-67-101
SYSTEM/PLATE	Power Rebound System (FusionX + Carbon composite plate)
BINDING	EMX 12.0 GW FUSION X BLK/BLUE

### SLX FUSION X

¥145,000 (税込¥159,500)

CODE	AAKHRD21
PROFILE	Camber
TECHNOLOGY	Ace Arrow Technology, RST Sidewall, R2 Frame Woodcore, Dual Ti, Power Rebound System
LENGTH(RADIUS) GEOMETRY	154(11.0) 119-68-102, 159(12.0) 120-68-103, 164(12.8) 121-68-104, 169(13.5) 122-69-105
SYSTEM/PLATE	Power Rebound System (FusionX + Carbon composite plate)
BINDING	EMX 12.0 GW FUSION X BLK/BLUE

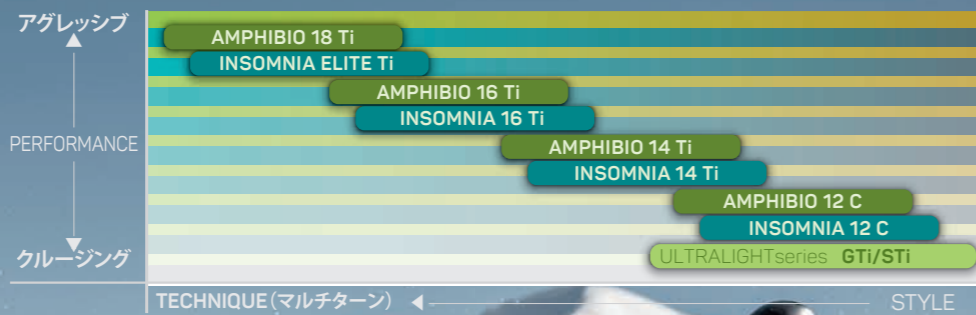
### SL FUSION X

¥125,000 (税込¥137,500)

CODE	AALHRE21
PROFILE	Camber
TECHNOLOGY	Ace Arrow Technology, RST Sidewall, R2 Frame Woodcore, MonoTi, Power Rebound System
LENGTH(RADIUS) GEOMETRY	154(11.0) 119-68-102, 159(12.0) 120-68-103, 164(12.8) 121-68-104, 169(13.5) 122-69-105
SYSTEM/PLATE	Power Rebound System (FusionX + Carbon composite plate)
BINDING	EMX 11.0 GW FUSION X BLK/GRN




ALL MOUNTAIN  
AMPHIBIO-INSOMNIA



**AMPHIBIO PROFILE**  
内スキー=ロッカー=イージーコントロール  
外スキー=キャンバー=エッジグリップ

**REINFORCEMENT**  
インサイドエッジのグリップ力向上

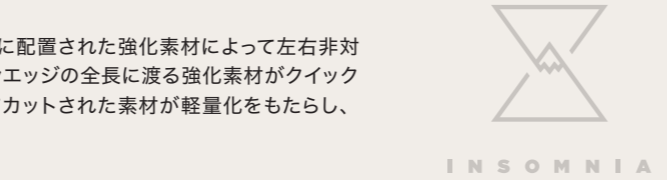
**AMPHIBIO TRULINE TECHNOLOGY**  
すべてのエッジに最適なプレッシャー配分



**LAMINATED WOODCORE**  
しなやかでコシのある高品質ウッドコア

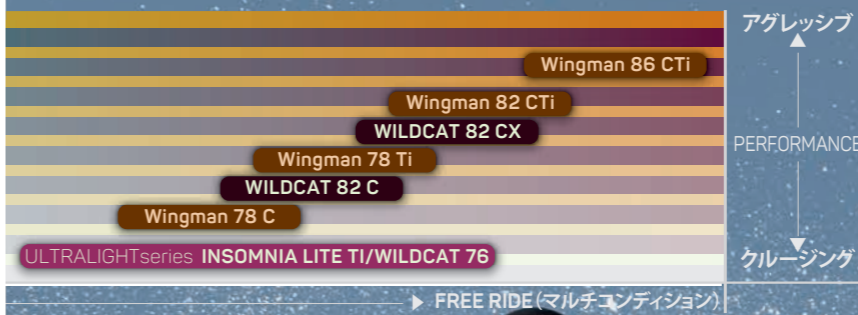


**NANO ECHNOLOGY**  
高いWAX浸透性と耐久性



アンフィビオトゥルラインテクノロジーは、戦略的に配置された強化素材によって左右非対称デザインを次の次元の性能へと進化させます。インエッジの全長に渡る強化素材がクイックレスポンスと安定性を供給し、アウトエッジにかけてカットされた素材が軽量化をもたらし、スムーズな内脚の操作と完璧なターンを実現します。


ALL MOUNTAIN  
WINGMAN-WILDCAT



**AMPHIBIO PROFILE**  
内スキー=高いロッカー比率  
外スキー=控えめのロッカー比率

**REINFORCEMENT**  
インサイドエッジのグリップ力向上  
AMPHIBIOよりも短い強化素材


**AMPHIBIO TRULINE TECHNOLOGY**  
すべてのエッジに最適なプレッシャー配分



**LAMINATED WOODCORE**  
しなやかでコシのある高品質ウッドコア



**LIGHT TIP**  
優れた汎用性と浮遊感の実現



**CARBON RODS**  
軽量化とパワフルターンの両立



アンフィビオトゥルラインテクノロジーは、ウィングマンシリーズでも高い効果を発揮します。すべてのエッジに配置されたロッカープロファイルとチューブライトウッドコアが、スキーの汎用性に磨きをかけます。軽量なのにあらゆる条件で快適な安定性とコントロール性能を体感できます。







AMPHIBIO



INSOMNIA



NEW DESIGN



NEW DESIGN



NEW DESIGN



NEW DESIGN



NEW DESIGN



NEW DESIGN



NEW DESIGN



NEW DESIGN

**AMPHIBIO 18 TI2**  
FUSION X

¥135,000 (税込¥148,500)



**AMPHIBIO 16 TI**  
FUSION X

¥115,000 (税込¥126,500)



**AMPHIBIO 14 TI**  
FUSION X

¥105,000 (税込¥115,500)



**AMPHIBIO 12 C**  
POWER SHIFT

¥95,000 (税込¥104,500)



**INSOMNIA ELITE TI**  
POWER SHIFT

¥120,000 (税込¥132,000)



**INSOMNIA 16 TI**  
POWER SHIFT

¥115,000 (税込¥126,500)



**INSOMNIA 14 TI**  
POWER SHIFT

¥105,000 (税込¥115,500)



**INSOMNIA 12 C**  
POWER SHIFT

¥95,000 (税込¥104,500)



CODE	ABHHP21
PROFILE	Amphibio
TECHNOLOGY	Amphibio TruLine Technology, RST Sidewall, Laminated Woodcore, Dual Ti
LENGTH(RADIUS) GEOMETRY	160(13.3) 121-73-104, 166(14.5) 121-73-104, 172(15.7) 121-73-104, 178(17.0) 121-73-104
SYSTEM/PLATE	Fusion X
BINDING	EMX 12.0 GW FUSION X BLK/SIL

CODE	ABIHG21
PROFILE	Amphibio
TECHNOLOGY	Amphibio TruLine Technology, RST Sidewall, Laminated Woodcore, Mono Ti
LENGTH(RADIUS) GEOMETRY	160(13.3) 121-73-104, 166(14.5) 121-73-104, 172(15.7) 121-73-104, 178(17.0) 121-73-104
SYSTEM/PLATE	Fusion X
BINDING	EMX 12.0 GW FUSION X BLK/GRN

CODE	ABJHG21
PROFILE	Amphibio
TECHNOLOGY	Amphibio TruLine Technology, RST Sidewall, PowerShell, Power Woodcore, Mono Ti
LENGTH(RADIUS) GEOMETRY	152(11.6) 125-76-104, 160(13.1) 125-76-104, 168(14.6) 125-76-104, 176(16.2) 125-76-104
SYSTEM/PLATE	Fusion X
BINDING	EMX 11.0 GW FUSION X BLK/ORG

CODE	ABKHH21
PROFILE	Amphibio
TECHNOLOGY	Amphibio TruLine Technology, RST Sidewall, PowerShell, Power Woodcore, Carbon
LENGTH(RADIUS) GEOMETRY	152(11.6) 125-76-104, 160(13.1) 125-76-104, 168(14.6) 125-76-104, 176(16.2) 125-76-104
SYSTEM/PLATE	Power Shift
BINDING	ELS 11.0 GW SHIFT BLK/GRN

CODE	ACBHP21
PROFILE	Amphibio
TECHNOLOGY	Amphibio TruLine Technology, RST Sidewall, Laminated Woodcore, Mono Ti
LENGTH(RADIUS) GEOMETRY	146(10.9) 121-71-102, 152(12.3) 121-71-102, 158(13.3) 121-71-102, 164(14.6) 121-71-102
SYSTEM/PLATE	Power Shift
BINDING	ELX 11.0 GW SHIFT BLK/BLK

CODE	ACCHP21
PROFILE	Amphibio
TECHNOLOGY	Amphibio TruLine Technology, RST Sidewall, Laminated Woodcore, Mono Ti
LENGTH(RADIUS) GEOMETRY	146(10.9) 120-73-102, 152(12.2) 121-73-104, 158(13.3) 121-73-104, 164(14.5) 121-73-104
SYSTEM/PLATE	Power Shift
BINDING	ELW 11.0 GW SHIFT BLK/TRQ

CODE	ACDHP21
PROFILE	Amphibio
TECHNOLOGY	Amphibio TruLine Technology, RST Sidewall, PowerShell, Power Woodcore, Mono Ti
LENGTH(RADIUS) GEOMETRY	144(10.2) 125-76-107, 150(11.6) 125-76-107, 158(13.1) 125-76-107, 166(14.6) 125-76-107
SYSTEM/PLATE	Power Shift
BINDING	ELW 9.0 GW SHIFT BLK/PURPLE

CODE	ACEHP21
PROFILE	Amphibio
TECHNOLOGY	Amphibio TruLine Technology, RST Sidewall, PowerShell, Power Woodcore, Carbon
LENGTH(RADIUS) GEOMETRY	144(10.2) 125-76-107, 150(11.6) 125-76-107, 158(13.1) 125-76-107, 166(14.6) 125-76-107
SYSTEM/PLATE	Power Shift
BINDING	ELW 9.0 GW SHIFT BLK/CORAL



ALL MOUNTAIN  
WINGMAN



W STUDIO ALL MOUNTAIN  
WILDCAT



**WINGMAN 86 CTI**  
FUSION X/FLAT

■ FUSION X  
¥140,000 (税込¥154,000)  
■ FLAT  
¥105,000 (税込¥115,500)



CODE	ABAHBR21, ABAHBS21 (Flat)
PROFILE	Amphibio
TECHNOLOGY	Amphibio TruLine Technology, SST Sidewall, Tubelite Woodcore, Carbon Rods, Mono Ti
LENGTH(RADIUS) GEOMETRY	160(13.8) 127-86-113, 166(14.7) 128-86-114, 172(15.6) 129-86-114, 178(16.5) 130-86-115, 184(17.4) 131-86-115
SYSTEM/PLATE	Fusion X / Flat
BINDING	EMX 12.0 GW FUSION X BLK/GRN



**WINGMAN 82 CTI**  
FUSION X/FLAT

■ FUSION X  
¥135,000 (税込¥148,500)  
■ FLAT  
¥100,000 (税込¥110,000)



CODE	ABBHBT21, ABBHBU21 (Flat)
PROFILE	Amphibio
TECHNOLOGY	Amphibio TruLine Technology, SST Sidewall, Tubelite Woodcore, Carbon Rods, Mono Ti
LENGTH(RADIUS) GEOMETRY	160(12.0) 129-82-112, 166(13.1) 129-82-112, 172(14.3) 129-82-112, 178(15.5) 129-82-112, 184(16.7) 129-82-112
SYSTEM/PLATE	Fusion X / Flat
BINDING	EMX 12.0 GW FUSION X BLK/ORG



**WINGMAN 78 TI**  
POWER SHIFT

¥95,000 (税込¥104,500)



CODE	ABGHBZ21
PROFILE	Amphibio
TECHNOLOGY	Amphibio TruLine Technology, SST Sidewall, PowerShell, Power Woodcore, Mono Ti
LENGTH(RADIUS) GEOMETRY	152(11.6) 125-78-104, 160(13.1) 125-78-104, 168(14.6) 125-78-104, 176(16.2) 125-78-104
SYSTEM/PLATE	Power Shift
BINDING	ELS 11.0 GW SHIFT BLK/GRN



**WINGMAN 78 C**  
POWER SHIFT

¥85,000 (税込¥93,500)



CODE	ABGHKC21
PROFILE	Amphibio
TECHNOLOGY	Amphibio TruLine Technology, SST Sidewall, PowerShell, Power Woodcore, Carbon
LENGTH(RADIUS) GEOMETRY	152(11.6) 125-78-104, 160(13.1) 125-78-104, 168(14.6) 125-78-104, 176(16.2) 125-78-104
SYSTEM/PLATE	Power Shift
BINDING	EL 10.0 GW SHIFT BLK/ORG



**WILDCAT 82 CX**  
POWER SHIFT

¥115,000 (税込¥126,500)



CODE	ACSHGC22
PROFILE	Amphibio
TECHNOLOGY	Amphibio TruLine Technology, SST Sidewall, Tubelite Woodcore, Carbon Rods
LENGTH(RADIUS) GEOMETRY	146(11.0) 129-82-112, 152(11.0) 129-82-112, 158(12.0) 129-82-112, 164(13.1) 129-82-112, 170(14.3) 129-82-112
SYSTEM/PLATE	Power Shift
BINDING	ELW 11.0 GW SHIFT BLK/TRQ



**WILDCAT 82 C**  
POWER SHIFT

¥100,000 (税込¥110,000)



CODE	ACTHGJ22
PROFILE	Amphibio
TECHNOLOGY	Amphibio TruLine Technology, SST Sidewall, Laminated Woodcore, Carbon Reinforcement
LENGTH(RADIUS) GEOMETRY	146(11.0) 129-82-112, 152(11.0) 129-82-112, 158(12.0) 129-82-112, 164(13.1) 129-82-112
SYSTEM/PLATE	Power Shift
BINDING	ELW 9.0 GW SHIFT BLK/PURPLE





ALL MOUNTAIN  
ULTRALIGHT series



Ski weight  
**2450g**  
160cm(1/2pr)  
Binding set  
(Bin-less/1450g)

ULTRALIGHT  
**超軽量**  
&  
AMPHIBIO  
**左右非対称**  
||  
EASY SKIING  
**楽々スキー**

左右非対称のアンフィビオコレクションの中でもウルトラライトシリーズは近年のスキーヤーが求める“軽量化”にフォーカスし、最先端のテクノロジーを搭載しています。一切の無駄を取り除き究極のスリムシェイプにする事でエラン史上最も軽量でありながら、妥協無い滑りを可能としました。

W STUDIO ALL MOUNTAIN  
ULTRALIGHT series



**AMPHIBIO GTI**  
POWER SHIFT

¥75,000 (税込¥82,500)



CODE	ABKHHE21
PROFILE	Amphibio
TECHNOLOGY	Amphibio TruLine Technology, (RST Sidewall), Laminated Woodcore, Mono Ti
LENGTH(RADIUS) GEOMETRY	152(11.5) 127-76-104, 160(13.9) 127-76-104, 168(14.4) 127-76-104, 176(16.0) 127-76-104
SYSTEM/PLATE	Power Shift
BINDING	EL 10.0 GW SHIFT BLK/GRN



NEW DESIGN

**AMPHIBIO STI**  
POWER SHIFT

¥75,000 (税込¥82,500)



CODE	ABKJVQ22
PROFILE	Amphibio
TECHNOLOGY	Amphibio TruLine Technology, (RST Sidewall), Laminated Woodcore, Mono Ti
LENGTH(RADIUS) GEOMETRY	152(11.5) 127-76-104, 160(13.9) 127-76-104, 168(14.4) 127-76-104, 176(16.0) 127-76-104
SYSTEM/PLATE	Power Shift
BINDING	EL 10.0 GW SHIFT BLK/GRN



NEW DESIGN

**INSOMNIA LITE TI**  
LIGHT SHIFT

¥75,000 (税込¥82,500)



CODE	ACGJUC22
PROFILE	Amphibio
TECHNOLOGY	Amphibio TruLine Technology, (RST Sidewall), Laminated Woodcore
LENGTH(RADIUS) GEOMETRY	144(10.1) 127-76-104, 150(11.5) 127-76-104, 158(13.9) 127-76-104, 166(14.4) 127-76-104
SYSTEM/PLATE	Light Shift
BINDING	ELW 9.0 GW SHIFT BLK/TRQ



NEW DESIGN

**WILDCAT 76**  
LIGHT SHIFT

¥75,000 (税込¥82,500)




CODE	ACUHT22
PROFILE	Amphibio
TECHNOLOGY	Amphibio TruLine Technology, (RST Sidewall), Laminated Woodcore
LENGTH(RADIUS) GEOMETRY	144(10.1) 127-76-104, 150(11.5) 127-76-104, 158(13.9) 127-76-104, 166(14.4) 127-76-104
SYSTEM/PLATE	Light Shift
BINDING	ELW 9.0 GW SHIFT BLK/TRQ



TOP STORY BLACK EDITION

THE ELAN RIPSTICK BLACK EDITION IS THE BENCHMARK IN HIGH-PERFORMANCE FREERIDE SKIS.

卓越したパフォーマンスを提供する最先端のカーボンテクノロジーと、プレミアムスタイルを伴った時代を超越する構造的デザインは、リップスティックのパフォーマンスと汎用性を別次元に引き上げます。かつてない上質な筋肉を手に入れたリップスティックブラックエディション、「最高」を超える最高のフリーライドスキー。



**RIPSTICK 106  
BLACK EDITION**

¥135,000 (税込¥148,500)

CODE	ADAHPB21
PROFILE	Amphibio
TECHNOLOGY	Carbon Line Technology, SST sidewall, TubeLite Woodcore, QuadRod Reinforcement, 100% Recycled Vapor Tip Inserts
LENGTH(RADIUS) GEOMETRY	164(16.0) 138-104-117, 172(17.0) 143-105-120, 180(18.1) 143-106-120, 188(20.4) 143-106-120
WEIGHT	1900g/ski +/- 50 g (180)
SYSTEM/PLATE	Flat

**RIPSTICK 96  
BLACK EDITION**

¥125,000 (税込¥137,500)

CODE	ADDHMV21
PROFILE	Amphibio
TECHNOLOGY	Carbon Line Technology, SST sidewall, TubeLite Woodcore, QuadRod Reinforcement, 100% Recycled Vapor Tip Inserts
LENGTH(RADIUS) GEOMETRY	164(15.1) 133-94-108, 172(16.2) 136-95-110, 180(18.0) 136-96-110, 188(19.5) 136-96-110
WEIGHT	1710g/ski +/- 50 g (180)
SYSTEM/PLATE	Flat

**RIPSTICK 94 W  
BLACK EDITION**

¥110,000 (税込¥121,000)

CODE	ADEJMW22
PROFILE	Amphibio
TECHNOLOGY	Carbon Line Technology, (SST)sidewall, TubeLite Woodcore, QuadRod Reinforcement, 100% Recycled Vapor Tip Inserts
LENGTH RADIUS GEOMETRY	154(14.0) 131-94-107, 162(15.0) 133-94-108, 170(16.2) 136-94-110, 178(18.0) 136-94-110
WEIGHT	1590g +/- 50g (170)
SYSTEM/PLATE	Flat



CARBON LINE TECHNOLOGY

アンフィビオカーボンラインテクノロジーは、ターンにおける安定性の確保を目的として戦略的に配置されたカーボンラインフォースメントと左右非対称アンフィビオプロファイルのコンビネーションです。カーボンロッドを内蔵するウッドコアなど数々の革新的な設計が集積することで、超軽量でありながらあらゆる斜面に挑んでいける優れた運動性能と快適でスムーズなターンを提供します。



**AMPHIBIO PROFILE**  
内スキー=ロッカー(大)=イージーコントロール / 外スキー=ロッカー(小)=安定性


**CARBON LINE TECHNOLOGY**  
ハイスピードの安定性

**TIP AND TAIL**  
BCにおいて汎用性の高い形状



**VAPOR TIP INSERTS**  
軽量でスムーズな操作性


**TUBELITE WOODCORE**  
強度、軽量、ダイナミックパフォーマンス



**CARBON RODS**  
軽量化とパワフルターンの両立



**SST SIDEWALL**  
ダイレクトなパワー伝達




CARBON BRIDGE TECHNOLOGY

新しいカーボンブリッジテクノロジーは、トップシート下、中央にシングルカーボンチューブを配した革新的ソリューションです。超軽量にもかかわらずスキーチップの振動抑制とスキー全長にわたる安定性・振動減衰効果を発揮します。




**AMPHIBIO PROFILE**  
内スキー=ロッカー(大)=イージーコントロール / 外スキー=ロッカー(小)=安定性

**CARBON BRIDGE TECHNOLOGY**  
次世代の安定性



**TUBELITE WOODCORE**  
強度、軽量、ダイナミックパフォーマンス



**CARBON REINFORCEMENT**  
スキー全長にわたるフルカーボンシートが軽さと力強い滑りを支える。

**360° SIDEWALL**  
運動性能の向上、軽量ハイグリップ





# FREERIDE RIPSTICK



NEW DESIGN

## RIPSTICK 116

¥105,000 (税込¥115,500)



CODE	ADAJFD22
PROFILE	Amphibio
TECHNOLOGY	Carbon Line Technology, SST Sidewall, TubeLite Woodcore, Carbon Rods, VaporTip, Fibreglass
LENGTH RADIUS GEOMETRY	177(19.4) 146-114-132, 185(20.4) 146-114-132, 193(23.3) 146-114-132
WEIGHT	1900g +/- 50g (185)
SYSTEM/PLATE	Flat



NEW DESIGN

## RIPSTICK 106

¥95,000 (税込¥104,500)



CODE	ADBJFN22
PROFILE	Amphibio
TECHNOLOGY	Carbon Line Technology, SST Sidewall, TubeLite Woodcore, Carbon Rods, VaporTip, Fibreglass
LENGTH RADIUS GEOMETRY	164(16.0) 143-106-120, 172(17.0) 143-106-120, 180(18.1) 143-106-120, 188(20.4) 143-106-120
WEIGHT	1830 +/- 50 (180)
SYSTEM/PLATE	Flat



NEW DESIGN

## RIPSTICK 96

¥85,000 (税込¥93,500)



CODE	ADCJFX22
PROFILE	Amphibio
TECHNOLOGY	Carbon Line Technology, SST Sidewall, TubeLite Woodcore, Carbon Rods, VaporTip, Fibreglass
LENGTH RADIUS GEOMETRY	164(15.1) 136-96-110, 172(16.2) 136-96-110, 180(18.0) 136-96-110, 188(19.5) 136-96-110
WEIGHT	1650 +/- 50 (180)
SYSTEM/PLATE	Flat



NEW DESIGN

## RIPSTICK 88

¥75,000 (税込¥82,500)



CODE	ADDJGG22
PROFILE	Amphibio
TECHNOLOGY	Carbon Line Technology, SST Sidewall, TubeLite Woodcore, Carbon Rods, VaporTip, Fibreglass
LENGTH RADIUS GEOMETRY	148(13.0) 130-88-105, 156(13.7) 130-88-105, 164(14.2) 130-88-105, 172(15.4) 130-88-105, 180(17.0) 130-88-105, 188(18.9) 130-88-105
WEIGHT	1550g +/- 50g (180)
SYSTEM/PLATE	Flat



NEW DESIGN

## RIPSTICK 102 W

¥94,000 (税込¥103,400)



CODE	ADFJHA22
PROFILE	Amphibio
TECHNOLOGY	Carbon Line Technology, SST Sidewall, TubeLite Woodcore, Carbon Rods, VaporTip, Fibreglass
LENGTH(RADIUS) GEOMETRY	154(15.0) 136-102-115, 162(15.8) 138-103-117, 170(17.0) 143-104-120, 178(18.1) 143-105-120
WEIGHT	1750g +/- 50g (170)
SYSTEM/PLATE	Flat



NEW DESIGN

## RIPSTICK 94 W

¥84,000 (税込¥92,400)



CODE	ADFJHB22
PROFILE	Amphibio
TECHNOLOGY	Carbon Line Technology, SST Sidewall, TubeLite Woodcore, Carbon Rods, VaporTip, Fibreglass
LENGTH(RADIUS) GEOMETRY	154(14.0) 131-94-107, 162(15.0) 133-94-108, 170(16.2) 136-94-110, 178(18.0) 136-94-110
WEIGHT	1570g +/- 50g (170)
SYSTEM/PLATE	Flat



NEW DESIGN

## RIPSTICK 88 W

¥74,000 (税込¥81,400)



CODE	ADFJHC22
PROFILE	Amphibio
TECHNOLOGY	Carbon Line Technology, SST Sidewall, TubeLite Woodcore, Carbon Rods, VaporTip, Fibreglass
LENGTH(RADIUS) GEOMETRY	146(13.0) 130-88-105, 154(13.7) 130-88-105, 162(14.2) 130-88-105, 170(15.4) 130-88-105, 178(17.0) 130-88-105
WEIGHT	1445g +/- 50g (170)
SYSTEM/PLATE	Flat



BACKCOUNTRY  
RIPSTICK  
TOUR



RIPSTICK TOUR 104

¥110,000 (税込¥121,000)



CODE	ADGJSC21
PROFILE	Amphibio
TECHNOLOGY	Carbon Bridge Technology, 360° Sidewall, Laminated Woodcore, Carbon Reinforcement, Fiberglass
LENGTH RADIUS GEOMETRY	166(19.0) 129-104-122, 173(21.5) 129-104-122, 180(23.0) 129-104-122, 187(25.4) 129-104-122
WEIGHT	1540 +/- 50g (180)
SYSTEM/PLATE	Flat



GLEN PLAKE

NEW MODEL

RIPSTICK TOUR 94

¥105,000 (税込¥115,500)



CODE	ADHJML21
PROFILE	Amphibio
TECHNOLOGY	Carbon Bridge Technology, 360° Sidewall, Laminated Woodcore, Carbon Reinforcement, Fiberglass
LENGTH RADIUS GEOMETRY	157 (12.0) 129-94-109, 164(13.7) 129-94-109, 171(15.6) 129-94-109, 178(17.4) 129-94-109, 185(19.4) 129-94-109
WEIGHT	1490 +/- 50g (178)
SYSTEM/PLATE	Flat

RIPSTICK TOUR 88

¥100,000 (税込¥110,000)



CODE	ADKJPV21
PROFILE	Amphibio
TECHNOLOGY	Carbon Bridge Technology, 360° Sidewall, Laminated Woodcore, Carbon Reinforcement, Fiberglass
LENGTH RADIUS GEOMETRY	148(13.7) 128-88-108, 156(14.8) 128-88-108, 163(15.6) 128-88-108, 170(16.8) 128-88-108, 177(17.6) 128-88-108, 184(18.8) 128-88-108
WEIGHT	1330 +/- 50g (177)
SYSTEM/PLATE	Flat

RIPSTICK TOUR 94W

¥105,000 (税込¥115,500)



CODE	ADHJMV21
PROFILE	Amphibio
TECHNOLOGY	Carbon Bridge Technology, 360° Sidewall, Laminated Woodcore, Carbon Reinforcement, Fiberglass
LENGTH RADIUS GEOMETRY	157(12.0) 129-94-109, 164(13.7) 129-94-109, 171(15.6) 129-94-109, 178(17.4) 129-94-109
WEIGHT	1410 +/-50g (171)
SYSTEM/PLATE	Flat

RIPSTICK TOUR 88W

¥100,000 (税込¥110,000)



CODE	ADKJQG21
PROFILE	Amphibio
TECHNOLOGY	Carbon Bridge Technology, 360° Sidewall, Laminated Woodcore, Carbon Reinforcement, Fiberglass
LENGTH RADIUS GEOMETRY	148(13.7) 127-88-106, 156(14.8) 127-88-106, 163(15.6) 127-88-106, 170(16.8) 127-88-106, 177(17.6) 127-88-106
WEIGHT	1150 +/-50g (163)
SYSTEM/PLATE	Flat



ADVENTURE  
IBEX



IBEX

## BRIDGE TECHNOLOGY

ブリッジテクノロジーは、軽量化と同時にねじれ剛性と比類のないパワー伝達を可能にしました。革新的かつユニークなウッドコアによる3D形状は、スムーズなハイクアップと滑らかな乗り心地を実現。強度と軽さを高い次元で融合させた究極のツーリングスキーを作ります。

BRIDGE  
TECHNOLOGY



### CYA PLATE

ビンディングのビス抜けを防ぎ安定した足元強度を確保します。

### VAPOR INSERTS

スキーの軽量化を図り、スムーズなターンをもたらします。

### LAMINATED WOODCORE

軽量ウッドコア

## IBEX 84

¥64,000 (税込¥70,400)

BRIDGE  
TECHNOLOGY

CODE	AEDJTL22
PROFILE	Mountain Rocker
TECHNOLOGY	Bridge Technology, Laminated Woodcore, Vapor Inserts, CYA Plate, Fibreglass
LENGTH(RADIUS) GEOMETRY	149(16.0/15.0) 114-83-100, 156(17.0/16.0) 116-83-101, 163(18.0/17.0) 118-84-103, 170(19.0/18.0) 120-84-105, 177(20.0/19.0) 120-85-106
WEIGHT	1400g +/- 50g (170)
SYSTEM/PLATE	Flat

## IBEX 78

¥60,000 (税込¥66,000)

BRIDGE  
TECHNOLOGY

CODE	AEFJSB22
PROFILE	Mountain Rocker
TECHNOLOGY	Bridge Technology, Laminated Woodcore, Vapor Inserts, CYA Plate, Fibreglass
LENGTH(RADIUS) GEOMETRY	149(16.0/15.0) 111-77-97, 156(17.0/16.0) 112-77-97, 163(18.0/17.0) 113-78-99, 170(19.0/18.0) 114-78-100, 177(20.0/19.0) 115-79-100
WEIGHT	1360g +/- 50g (170)
SYSTEM/PLATE	Flat

## IBEX 84 W

¥64,000 (税込¥70,400)

BRIDGE  
TECHNOLOGY

CODE	AEEJQ22
PROFILE	Mountain Rocker
TECHNOLOGY	Bridge Technology, Laminated Woodcore, Vapor Inserts, CYA Plate, Fibreglass
LENGTH(RADIUS) GEOMETRY	149(16.0/15.0) 114-83-100, 156(17.0/16.0) 116-83-101, 163(18.0/17.0) 118-84-103, 170(19.0/18.0) 120-84-105,
WEIGHT	1270g +/- 50g
SYSTEM/PLATE	Flat

## LYNX 65 UL

¥77,000 (税込¥84,700)

ISMF  
AIRLITE  
TECH

CODE	ADPJZH22
PROFILE	Early Rise Rocker
TECHNOLOGY	AirLiteTechnology, EST Touring, Sidewall, AirLite Laminated Woodcore, CYA plate, Carbon Reinforcement, Sintered Base
LENGTH RADIUS GEOMETRY	150(22.0) 94-65-80, 160(23.0) 94-65-80
WEIGHT	690g +/- 30g (160)
SYSTEM/PLATE	Flat



TOURING  
PERFORMANCE  
LYNX




LYNX

## BUILT FOR EFFORTLESS CLIMBING & FAST SKIING PERFORMANCE.

リンクスはハイクアップスピードが重要と考える全てのスキーヤーの為に設計されました。非常に軽いだけでなく、強く安定したフィーリングを提供します。レースはもとより、ロングディスタンス & ハイペースなスキーツアーまで、AirLiteテクノロジーと厳選された素材のウッドコアを使用して、ハイクアップ効率を最大限に引き出しながら、ESTサイドウォールが高いエッジング性能を発揮することでダウンヒル時のターンを安定させます。

## AIRLITE TECH



### AIRLITE TECHNOLOGY

軽量&堅牢

### CARBON REINFORCEMENT

スキー全長にわたるフルカーボンシートが軽さと力強い滑りを支える。

### CYA PLATE

ビンディングのビス抜けを防ぎ安定した足元強度を確保します。

### EST TOURING SIDEWALL

ツーリングスキー専用、ハイグリップ&コントロールラブル

### SINTERED BASE

シンタードランニングベース

### AIRLITE LAMINATED WOODCORE

最軽量ウッドコア



AIRLITE  
TECH




ALL MOUNTAIN  
ELEMENT



バランスサポート機能「Groove Technology」搭載！  
らくらくターンを可能にした  
疲れ知らずオールマウンテンスキー。

G R O O V E T E C H



**GROOVE TECHNOLOGY**  
パワー伝達に優れ、軽量かつ安定したエッジングを可能とするパワーシェル構造を採用。

**PARABOLIC ROCKER**  
放物線状にデザインされたサイドカットとロッカープロファイルにより、思い通りのライン取りとスムーズなターンをリードする。

**POWER SHELL**  
スキー全域にわたる適切なフレックスコントロールで、スキーヤーのバランス保持とスムーズなターンをサポート。



**ELEMENT ORANGE**  
LIGHT SHIFT

¥63,000 (税込¥69,300) **GROOVE TECHNOLOGY**

CODE	ABFHQX21
PROFILE	Parabolic Rocker
TECHNOLOGY	Groove Technology, Power Shell, Dual Woodcore, Fibreglass
LENGTH(RADIUS) GEOMETRY	144(10.6) 126-75-101, 152(12.0) 126-75-101, 160(13.5) 127-76-102, 168(15.2) 127-76-102, 176(16.9) 129-78-104
SYSTEM/PLATE	Light Shift
BINDING	EL 10.0 GW SHIFT BLK/ORG



**ELEMENT GREEN**  
LIGHT SHIFT

¥63,000 (税込¥69,300) **GROOVE TECHNOLOGY**

CODE	ABMHQZ21
PROFILE	Parabolic Rocker
TECHNOLOGY	Groove Technology, Power Shell, Dual Woodcore, Fibreglass
LENGTH(RADIUS) GEOMETRY	144(10.6) 126-75-101, 152(12.0) 126-75-101, 160(13.5) 127-76-102, 168(15.2) 127-76-102, 176(16.9) 129-78-104
SYSTEM/PLATE	Light Shift
BINDING	EL 10.0 GW SHIFT BLK/GRN



**ELEMENT BLACK RED**  
LIGHT SHIFT

¥63,000 (税込¥69,300) **GROOVE TECHNOLOGY**

CODE	ABFHQY21
PROFILE	Parabolic Rocker
TECHNOLOGY	Groove Technology, Power Shell, Dual Woodcore, Fibreglass
LENGTH(RADIUS) GEOMETRY	144(10.6) 126-75-101, 152(12.0) 126-75-101, 160(13.5) 127-76-102, 168(15.2) 127-76-102, 176(16.9) 129-78-104
SYSTEM/PLATE	Light Shift
BINDING	EL 10.0 GW SHIFT BLK/BLK



**ELEMENT W WHITE**  
LIGHT SHIFT

¥63,000 (税込¥69,300) **GROOVE TECHNOLOGY**

CODE	ABMHPH21
PROFILE	Parabolic Rocker
TECHNOLOGY	Groove Technology, Power Shell, Dual Woodcore, Fibreglass
LENGTH(RADIUS) GEOMETRY	144(10.6) 126-75-101, 152(12.0) 126-75-101, 160(13.5) 127-76-102, 168(15.2) 127-76-102
SYSTEM/PLATE	Light Shift
BINDING	ELW 9.0 GW SHIFT BLK/PURPLE



**ELEMENT W BLACK**  
LIGHT SHIFT

¥63,000 (税込¥69,300) **GROOVE TECHNOLOGY**

CODE	ABMHPJ21
PROFILE	Parabolic Rocker
TECHNOLOGY	Groove Technology, Power Shell, Dual Woodcore, Fibreglass
LENGTH(RADIUS) GEOMETRY	144(10.6) 126-75-101, 152(12.0) 126-75-101, 160(13.5) 127-76-102, 168(15.2) 127-76-102
SYSTEM/PLATE	Light Shift
BINDING	ELW 9.0 GW SHIFT BLK/TRQ

ELEMENT





**PARABOLIC ROCKER**  
放物線状にデザインされたサイドカットとロッカープロファイル。



**GROOVE TIP TECH.**  
スムーズなターン始動。



**EXPLORE 6 GREEN**  
LIGHT SHIFT

¥52,000 (税込¥57,200)

CODE	ABPJUE22
PROFILE	Parabolic Rocker
TECHNOLOGY	GrooveTip Technology, Mono Woodcore, Full Power Cap
LENGTH(RADIUS) GEOMETRY	140(10.3) 122-74-103, 146(11.3) 122-74-103, 152(12.4) 122-74-103, 160(13.9) 122-74-103, 168(15.4) 122-74-103
SYSTEM/PLATE	Light Shift
BINDING	EL 9.0 GW SHIFT BLK/BLK



**EXPLORE 6 RED**  
LIGHT SHIFT

¥52,000 (税込¥57,200)

CODE	ABPJYF22
PROFILE	Parabolic Rocker
TECHNOLOGY	GrooveTip Technology, Mono Woodcore, Full Power Cap
LENGTH(RADIUS) GEOMETRY	140(10.3) 122-74-103, 146(11.3) 122-74-103, 152(12.4) 122-74-103, 160(13.9) 122-74-103, 168(15.4) 122-74-103
SYSTEM/PLATE	Light Shift
BINDING	EL 9.0 GW SHIFT BLK/BLK



**BLACK MAGIC**  
LIGHT SHIFT

¥52,000 (税込¥57,200)

CODE	ACIHQ21
PROFILE	Parabolic Rocker
TECHNOLOGY	Groove tip technology, Dual Woodcore, Full Power Cap
LENGTH(RADIUS) GEOMETRY	140(10.3) 122-74-103, 146(11.3) 122-74-103, 152(12.4) 122-74-103, 158(13.9) 122-74-103
SYSTEM/PLATE	Light Shift
BINDING	ELW 9.0 GW SHIFT BLK/BLK



**WHITE MAGIC**  
LIGHT SHIFT

¥52,000 (税込¥57,200)

CODE	ACIHQE21
PROFILE	Parabolic Rocker
TECHNOLOGY	Groove tip technology, Dual Woodcore, Full Power Cap
LENGTH(RADIUS) GEOMETRY	140(10.3) 122-74-103, 146(11.3) 122-74-103, 152(12.4) 122-74-103, 158(13.9) 122-74-103
SYSTEM/PLATE	Light Shift
BINDING	ELW 9.0 GW SHIFT BLK/BLK



**SNOW BLACK**  
LIGHT SHIFT

¥47,000 (税込¥50,600)

CODE	ACKJUK22
PROFILE	Parabolic Rocker
TECHNOLOGY	Groove tip technology, Mono Woodcore, Full Power Cap
LENGTH(RADIUS) GEOMETRY	140(10.3) 122-74-103, 146(11.3) 122-74-103, 152(12.4) 122-74-103, 158(13.9) 122-74-103
SYSTEM/PLATE	Light Shift
BINDING	EL 9.0 GW SHIFT BLK



**SNOW WHITE**  
LIGHT SHIFT

¥47,000 (税込¥50,600)

CODE	ACKJUN22
PROFILE	Parabolic Rocker
TECHNOLOGY	Groove tip technology, Mono Woodcore, Full Power Cap
LENGTH(RADIUS) GEOMETRY	140(10.3) 122-74-103, 146(11.3) 122-74-103, 152(12.4) 122-74-103, 158(13.9) 122-74-103
SYSTEM/PLATE	Light Shift
BINDING	EL 9.0 GW SHIFT BLK



ALL MOUNTAIN  
FREE LINE

ALL MOUNTAIN  
KIDS



**FREELINE 125/135**  
QUICK SHIFT

¥49,000 (税込¥53,900)

CODE	AGHHKG20
PROFILE	Conventional
TECHNOLOGY	Full Power Cap, Synflex core, twin tip
LENGTH(RADIUS) GEOMETRY	125 (8.5) 115-76-105, 135 (10.3) 115-76-105
SYSTEM/PLATE	Quick Shift
BINDING	EL 10.0 GW SHIFT BLK/SMOK

**FREELINE 99**  
QUICK SHIFT

¥47,000 (税込¥51,700)

CODE	AGHHKG20
PROFILE	Conventional
TECHNOLOGY	Full Power Cap, Synflex core, twin tip
LENGTH(RADIUS) GEOMETRY	99 (7.7) 111-87-100
SYSTEM/PLATE	Quick Shift
BINDING	EL 10.0 SHIFT WB 90 BLK/SMOKE



**RC ACE JRS**

¥43,000 (税込¥47,300)

CODE	AELJNS22
PROFILE	Camber
TECHNOLOGY	EST Sidewall, Channel Woodcore, Fibreglass
LENGTH(RADIUS) GEOMETRY	110(6.1) 115-70-100, 120(7.4) 115-70-100, 130(9.0) 115-70-100, 140(10.4) 115-70-100, 150(11.9) 115-70-100, 160(13.7) 115-70-100
SYSTEM/PLATE	Junior Shift
BINDING	EL 4.5_7.5 GW CA JRS BLK



**NEW JRS PLATE**



U-Flex採用で短いスキーでもソフトフレックス!

elan  
ジュニアスキー・  
適用ブーツ  
ソールサイズ  
(ジュニア全モデル共通)  
70-100cm / 183mm-283mm  
110-120cm / 215mm-315mm  
130-150cm / 255mm-355mm



**JETT JRS**

¥ OPEN

CODE	AFDJNV22, AFDJNVA2
PROFILE	EarlyRise Rocker
TECHNOLOGY	U-Flex Technology, Full Power Cap, Synflex, Fibreglass
LENGTH(RADIUS) GEOMETRY	70(2.5) 101-69-90, 80(3.5) 101-69-90, 90(4.8) 101-69-90, 100(6.2) 101-69-90, 110(7.0) 105-68-90, 120(8.6) 105-68-90, 130(9.4) 109-67-95, 140(11.2) 109-67-95, 150(13.1) 109-67-95
SYSTEM/PLATE	Junior Shift Screw BLK
BINDING	EL 4.5 GW CA JRS BLK



**MAXX JRS**

¥ OPEN

CODE	AFDJNX22, AFDJNXA2
PROFILE	EarlyRise Rocker
TECHNOLOGY	U-Flex Technology, Full Power Cap, Synflex, Fibreglass
LENGTH(RADIUS) GEOMETRY	70(2.5) 101-69-90, 80(3.5) 101-69-90, 90(4.8) 101-69-90, 100(6.2) 101-69-90, 110(7.0) 105-68-90, 120(8.6) 105-68-90, 130(9.4) 109-67-95, 140(11.2) 109-67-95, 150(13.1) 109-67-95
SYSTEM/PLATE	Junior Shift Screw BLK
BINDING	EL 4.5 GW CA JRS BLK



**MAXX BR JRS**

¥ OPEN

CODE	AFDJNY22, AFDJNYA2
PROFILE	EarlyRise Rocker
TECHNOLOGY	U-Flex Technology, Full Power Cap, Synflex, Fibreglass
LENGTH(RADIUS) GEOMETRY	70(2.5) 101-69-90, 80(3.5) 101-69-90, 90(4.8) 101-69-90, 100(6.2) 101-69-90, 110(7.0) 105-68-90, 120(8.6) 105-68-90, 130(9.4) 109-67-95, 140(11.2) 109-67-95, 150(13.1) 109-67-95
SYSTEM/PLATE	Junior Shift Screw BLK
BINDING	EL 4.5 GW CA JRS BLK



**SKY JRS**

¥ OPEN

CODE	AFFJNZ22, AFFJNZA2
PROFILE	EarlyRise Rocker
TECHNOLOGY	U-Flex Technology, Full Power Cap, Synflex, Fibreglass
LENGTH(RADIUS) GEOMETRY	70(2.5) 101-69-90, 80(3.5) 101-69-90, 90(4.8) 101-69-90, 100(6.2) 101-69-90, 110(7.0) 105-68-90, 120(8.6) 105-68-90, 130(9.4) 109-67-95, 140(11.2) 109-67-95, 150(13.1) 109-67-95
SYSTEM/PLATE	Junior Shift Screw WHT
BINDING	EL 4.5 GW CA JRS WHT



**SKY WHT JRS**

¥ OPEN

CODE	AFFJVD22, AFFJVDA2
PROFILE	EarlyRise Rocker
TECHNOLOGY	U-Flex Technology, Full Power Cap, Synflex, Fibreglass
LENGTH(RADIUS) GEOMETRY	70(2.5) 101-69-90, 80(3.5) 101-69-90, 90(4.8) 101-69-90, 100(6.2) 101-69-90, 110(7.0) 105-68-90, 120(8.6) 105-68-90, 130(9.4) 109-67-95, 140(11.2) 109-67-95, 150(13.1) 109-67-95
SYSTEM/PLATE	Junior Shift Screw WHT
BINDING	EL 4.5 GW CA JRS WHT

BAG  
COLLECTION

**ROLLER BAG**

SALES CODE\_CJ001118  
SIZE\_W/36×H/35×D/76cm  
¥21,000 (税込¥23,100)



収納式ハンドル

二輪キャスター付

**BIG BACK PACK**

SALES CODE\_CJ001018  
SIZE\_W/44×H/54×D/38cm  
¥17,000 (税込¥18,700)



左右ポケットはスキーブーツ装着可能

**SKI TIP COVER**

SALES CODE\_CJ000618  
SIZE\_FREE  
¥3,800 (税込¥4,180)



Top

Tail

**SKI CASE JP**

SALES CODE\_  
SIZE\_M : ~175cm  
¥5,400 (税込¥5,940)



宅配伝票対応ポケット付

**SKI CASE JP W**

SALES CODE\_  
SIZE\_S : ~165cm  
¥5,400 (税込¥5,940)

black/white (SKI CASE JP)



black/turquoise (SKI CASE JP W)

**SKI BAG SINGLE III**

SALES CODE\_CJ000718  
SIZE\_M : ~175cm  
L : ~185cm  
¥7,800 (税込¥8,580)

**SKI BAG DOUBLE III**

SALES CODE\_CJ000918  
SIZE\_M : ~175cm  
L : ~185cm  
¥9,200 (税込¥10,120)

black/green





THE NEXT TECHNOLOGY

VOYAGER



FUSION X

· FUSION X SYSTEM ·



ACE ARROW TECHNOLOGY



AMPHIBIO TRULINE TECHNOLOGY



CARBON LINE TECHNOLOGY



CARBON BRIDGE TECHNOLOGY



BRIDGE TECHNOLOGY



AIRLITE TECHNOLOGY



GROOVE TECHNOLOGY



**elan**™  
*Always Good Times*

ELANJAPAN CO., LTD.

TOMOE Bldg 2F, 3-3-4 Kandamisaki-cho, Chiyoda-ku, Tokyo, Japan 101-0061  
Tel. 03 [6272] 9016 Fax. 03 [6272] 9018