

FW25/26

**ALPINE**

JAPAN COLLECTION



***SALOMON***



# Inventing tomorrow since 1947

1947年から未来を創造し続けています

## We Design Innovative & Radical Products

既存概念を覆す画期的なプロダクトを生み出します

創業以来、私たちは先進的なプロダクトへの情熱と、限界に挑戦するという強い思いを原動力に邁進してきました。私たちのプロダクトは単なるツールではありません。私たちが優れたものを追求し続けてきたことを具現化する革新的なメッセージです。私たちはトレンドを追いかけるだけでなく、トレンドを作り出し、従来の価値観を打ち破り、可能性を再定義する革新的なプロダクトを生み出しています。



## « Savoir-faire » Crafting future products & solutions

ブランドの歴史が最先端のプロダクトを創り出す

サロモンは、熟練した職人技に元々のルーツがあります。それは、単に何かを作る方法を知っているということではありません。時代を越えてユーザーが求めるものに合わせて未来を想像し、画期的なプロダクトを創り出すことです。我々が生み出したすべてのプロダクトは、何十年にもわたる経験、正しい知識、ポジティブな思考の証です。伝統と革新、未来と過去、新製品と旧製品を融合させ、導き出したソリューションが最先端であるだけでなく、サロモンのブランドと歴史の本質に深く結びついているのです。

## Shaping the Future of Sports by empowering our communities

コミュニティがスポーツの未来を創造する

スポーツの未来は、ひとりの声によって決まるのではなく、多くの人たちの声によって形作られます。私たちはコミュニティの力を信じており、私たちがサポートするスポーツに熱中している人々の声に耳を傾けることが重要です。コミュニティと関わることで、私たちの創造力を刺激し、ユーザーが本当に求めているプロダクトを生み出す原動力となる貴重な意見を得ることができます。私たちは、色々な人たちの意見に謙虚に耳を傾けています。そうすることで、より楽しく、よりワクワクするようなスポーツの未来を形づくり、人々をアウトドアに興味を持たせて、我々を成長させてくれるのです。



「1947年から未来を創造し続けています」は単なるスローガンではありません。それは私たちの理念に深く浸透し、信頼性を高めています。この企業理念により、革新とクラフトマンシップ、そしてコミュニティに重きを置いているのです。


## « Ce qui me fascine c'est ce que je ferai demain »

« What fascinates me the most, is what I'll do tomorrow »

"私が最も興味をそそられるのは、明日何をするかなのです"

**Georges Salomon**

ジョルジュ・サロモン







# SUMMARY

## ALPINE SKIS — 7

RANGE MAP — 8

RANGE RECAPS — 10

STANCE ALL MOUNTAIN FRONT SIDE — 12

S/RACE RACING AND DEMO — 18

FW25-26 RACING FIS RANGE - PRODUCTS — 29

ADDIKT ON PISTE PROFESSIONAL — 30

S/MAX ON PISTE AND ALLROUND — 34

S/LAB QST — 40

QST FREERIDE VERSATILITY & MODERNITY — 42

JUNIOR — 48

## ALPINE BINDINGS — 51

RANGE MAP — 51

ICON RACING -ON PISTE — 52

STRIVE ALL MOUNTAIN — 54

S/LAB SHIFT<sup>2</sup> FREERIDE — 57

BINDING BRAKE / BOOT-BINDING COMPATIBILITY CHART — 58

## ALPINE BOOTS — 61

RANGE MAP — 62

“S/PRO SERIES” LINE UP — 64

BOOTS TECHNOLOGY — 68

BOOT LINER LINE UP — 71

S/RACE — 72

S/PRO SERIES — 76

S/PRO RACE — 78

S/PRO ALPHA — 79

S/PRO SUPRA — 82

S/PRO DELTA — 91

SHIFT SERIES — 94

SHIFT ALPHA — 96


SHIFT SUPRA — 100

JUNIOR — 102

SOLE PARTS — 104

## ALPINE POLES — 105





ALPINE SKIS



FW25-26 ALPINE SKIS RANGE MAP

ON PISTE ALL MOUNTAIN

RACING ALLROUND FREERIDE

S/RACE

FIS NORMS

BLADE /  
ICON BINDINGS

-WAIST-  
65mm

ワールドカップ、世界選手権  
など世界のトップレースシー  
ンで証明された最先端のテ  
クノロジーを搭載した最速  
モデル

S/RACE

RACING AND DEMO

BLADE /  
ICON BINDINGS

-WAIST-  
65/66/67/68/70(mm)

高性能スキーの最先端のビ  
ジョンで、レースに情熱を傾  
けるスキーヤーをフルサポ  
ートする

ADDIKT

ON PISTE PROFESSIONAL

BLADE /  
MOTION TAIL

-WAIST-  
66/72/76(mm)

最先端のオンピステスキー  
で、熱狂的なスキーヤーの  
ハートを刺激する

STANCE

ALL MOUNTAIN AND  
ALL ROUND

WIDE STEEL EDGE /  
POWER FLEX TI

-WAIST-  
82/86/84/80(mm)

優れたオールラウンド性と  
高いエッジグリップ力を併  
せもつパワフルなオンピ  
ステ性能を実現。オールラ  
ウンドモデルの最新スタン  
ダード。

S/LAB QST

FREERIDE  
PROFESSIONAL

THE 3rd  
GENERATION

-WAIST-  
112/116/106(mm)

サロモンのフリーライドス  
キーの最高峰モデル。  
トップアスリートとの妥協  
なきコラボレーションによ  
り開発されたハイクオリテ  
ィモデル。

QST

FREERIDE

THE 4th  
GENERATION

-WAIST-  
106/100/94/92/85(mm)

モダンなデザインと先進的  
なグラフィックとシェイプを  
取り入れ、サロモンが提唱す  
るフリーライドの無限の可  
能性を表現する

S/MAX  
S/MAX XT

ON PISTE AND  
ALL CONDITION

DUAL CORE2 /  
EDGE AMPLIFIER

-WAIST-  
S/MAX:72mm  
S/MAX XT: 76/80(mm)

高いデザイン性とパフォー  
マンスを融合させた、最もト  
レンディなオンピステスキー

HIGHLY SPECIALIZED

VERSATILITY



FW25-26 ALPINE SKIS RANGE RECAP



PISTE

ALL MOUNTAIN

RACING

ON PISTE

FRONTSIDE

FREERIDE / BC

S/RACE

ADDIKT

S/MAX

STANCE

QST

**S/RACE FIS GS**

**S/RACE PRIME GS**

**S/RACE FIS GS JR**

**S/RACE PRO GS**

**S/RACE FIS SL**

**S/RACE PRIME SL**

**S/RACE FIS SL JR**

**S/RACE PRO SL**

**S/RACE SL 12**

**S/RACE SL 10**

**S/RACE 8**

**JUNIOR RACING**

**S/RACE FIS GS JR**

**S/RACE FIS SL JR**

**S/RACE MT JR**

**ADDIKT PRO 66**

**ADDIKT PRO 76**

**ADDIKT**

**S/MAX 12**

**S/MAX 10**

**S/MAX 10 XT**

**S/MAX 8**

**S/MAX 8 XT**

**S/MAX 6**

**WOMEN**

**S/MAX N°10**

**S/MAX N°8**

**S/MAX N°6**

**STANCE PRO 86**

**STANCE PRO 82**

**STANCE 84**

**STANCE 80**

**STANCE 76**

**STANCE PRO W 82**

**STANCE W 84**

**STANCE W 80**

**S/LAB QST BLANK**

**S/LAB QST X**

**S/LAB QST ECHO**

**QST 106 -2 Colors-**

**QST 100 -2 Colors-**

**QST 94 -2 Colors-**

**QST BLANK TEAM**

**QST SPARK**

**JUNIOR/KIDS SKIS**

**S/RACE JR**

**QST JR**

**LUX JR**



**FW25/26 BRAND NEW**

# STANCE ALL MOUNTAIN FRONT SIDE



優れたオールラウンド性と高いエッジグリップ力を  
併せもつパワフルなオンピステ性能を実現

"STANCE"は、25/26シーズン、完全に新しく生まれ変わります。優れたエッジホールド力を損なわずに、機敏性を高めて、より自在な操作性を実現しました。速く、楽しく、機敏。これこそが真のオールラウンドスキーなのです。スタンスに新たに採用されたダイナミック構造により、スキー場内の整地からツリーランまで、難なく滑ることができます。

## STANCE PRO 86 + MI12 GW

L47892000+ MADE IN AUSTRIA

L:177cm R:17

Side Cut: 125-86-107

### CONSTRUCTION

Wide Steel Edge, Powerflex Ti,  
Full Poplar Woodcore, 50% Recycled Base  
Top Sheet: Brushed



FULL **POPLAR** 

POWERFLEX **TI** 

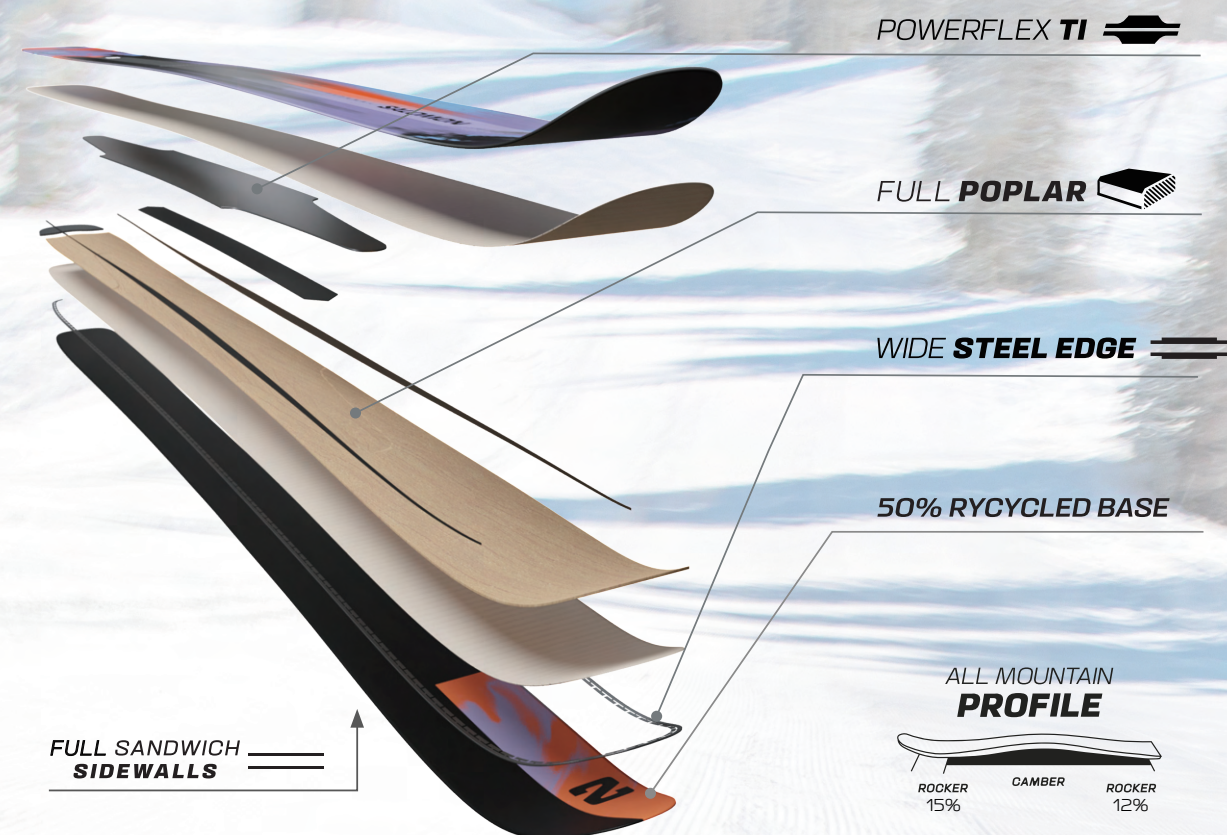
WIDE **STEEL EDGE** 





## All Conditions Confidence

あらゆる雪面状況で高い信頼性



### POWERFLEX TI

#### パワーフレックス TI

新スタンスのキーとなるテクノロジーがパワーフレックス TI です。足元を中心にトップとテールに向かって細くなる特殊な形状のチタンシートは、足元の安定性、エッジグリップ力を強化するとともに、トップとテールの先端部分にはチタンが入っていないので適度な柔軟性を与え、雪面の捉えが早く、ターン後半のテールのコントロール力をアップさせます。

### 50% RYCYCLED BASE

#### 50% リサイクルベース

サロモンでは環境問題に真摯に取り組み、持続可能性を重視した製品開発に注力しています。スタンスの滑走面には、製造過程で出る廃棄物を再利用した素材を 50% 使用しています。

### FULL POPLAR

#### フルポプラウッドコア

優れた振動吸収性、安定性、敏捷性、接雪感覚に優れるポプラ材を採用したフルウッドコア構造。滑走中の安定感が非常に高く、レスポンスにも優れ、雪とのコンタクト性を最大限に高めます。

### FULL SANDWICH SIDEWALLS

#### サンドイッチサイドウォール

サンドイッチ構造による、トップからテールまでサイドウォールを搭載した構造。優れたパワー伝達性能を発揮して、ターンの全般で操作性をアップして、力強いエッジグリップ力と高い安定性を実現します。

### WIDE STEEL EDGE

#### ワイドスチールエッジ

従来のスチールエッジより幅を広げることで、チューニングに対する耐久性が高くなり、スキーの寿命を延ばすことができます。また、エッジの幅を広げたことにより、トラクションが強化され、さまざまなコンディションでの安定性とパフォーマンスが向上します。

### ALL MOUNTAIN PROFILE

#### オールマウンテンプロファイル

やや控えめのトップ 15%、テール 12% のロッカーを採用したトップ&テールロッカー。トップロッカーは雪質を問わず優れた走破性を発揮し、テールロッカーはターン後半の自在な操作性を生み出します。

オールマウンテン&オールラウンドの概念を一新した新しい構造と専用設計で、オンピステ性能とオールマウンテン性能がシームレスに連動し相乗作用を発揮する



新しい"STANCE"は、これからの時代を先取りした、全く新しいスキーです。昨今のゲレンデは、地球温暖化の影響を受けやすく、ゲレンデの雪は緩みがち。そんなコンディションでは、従来の細めのスキーでは、雪に潜ってしまい、操作がしづらくなります。

ワイドなフォルムのスキーなら、スキーの沈み込みを抑えて、スムーズかつ自在に滑ることができます。どんなコンディションでも軽快に滑れる、新たな時代の新しいスタンダードスキー。それがスタンスなのです。

新スタンスは、シーズンインからシーズン終了まで、アクティブにスキーを楽しみたい中級～上級スキーヤーに最適。また、比較的小さめのラディウスを採用し回転性能が高く、楽に滑りたいシニアにもおすすめです。



SKIS - STANCE

NEW

STANCE PRO 86 + M12 GW

L47892000+

MADE IN AUSTRIA

¥150,000 (税別) ¥165,000 (税込)



パワーフレックス TIを搭載した新構造を採用した NEW モデル。センター部分で強力なエッジグリップを発揮し、柔らかなトップとテールが操作性の高さを生み出し、どんな斜面でもアクティブに楽しめます。PRO 86 は、より雪質への対応幅が広いモデルです。

| SPECIFICATION  |             | SKI REF. L47825000 |              |               |                 |                      |
|----------------|-------------|--------------------|--------------|---------------|-----------------|----------------------|
| LENGTH<br>(cm) | TIP<br>(mm) | WAIST<br>(mm)      | TAIL<br>(mm) | RADIUS<br>(m) | MIDSOLE<br>(mm) | WEIGHT<br>(/ski) (g) |
| 161            | 123         | 86                 | 105          | 14            | 704             | 1600                 |
| 169            | 124         | 86                 | 106          | 15            | 745             | 1760                 |
| 177            | 125         | 86                 | 107          | 17            | 786             | 1930                 |

| M12 GW BINDINGS |           | CONSTRUCTION  |
|-----------------|-----------|---|
| REFERENCE       | L47587200 |   |
| DIN.            | 4 -12     |   |
| CAMBER PROFILE  |           | Wide Steel Edge, Powerflex Ti,<br>Full Poplar Woodcore, 50% Recycled Base<br>Top Sheet: Brushed |
|                 |           |   |
|                 |           | ALL MOUNTAIN <b>PROFILE</b>   |

NEW

STANCE PRO 82 + M12 GW

L47907600+

MADE IN AUSTRIA

¥140,000 (税別) ¥154,000 (税込)



STANCE PRO 86 と同じ構造を採用した NEW モデル。こちらは若干細めのシェイプを採用し、グリップ力、操作性を高めたモデル。幅広のトップが雪面を捉えターン導入がラク。足元のグリップ感が強く、ターン後半のコントロールが自在にできます。

| SPECIFICATION  |             | SKI REF. L47825100 |              |               |                 |                      |
|----------------|-------------|--------------------|--------------|---------------|-----------------|----------------------|
| LENGTH<br>(cm) | TIP<br>(mm) | WAIST<br>(mm)      | TAIL<br>(mm) | RADIUS<br>(m) | MIDSOLE<br>(mm) | WEIGHT<br>(/ski) (g) |
| 161            | 123         | 82                 | 105          | 12            | 704             | 1570                 |
| 169            | 124         | 82                 | 106          | 14            | 745             | 1720                 |
| 177            | 125         | 82                 | 107          | 15            | 786             | 1910                 |

| M12 GW BINDINGS |           | CONSTRUCTION  |
|-----------------|-----------|---|
| REFERENCE       | L47587200 |   |
| DIN.            | 4 -12     |   |
| CAMBER PROFILE  |           | Wide Steel Edge, Powerflex Ti,<br>Full Poplar Woodcore, 50% Recycled Base<br>Top Sheet: Brushed |
|                 |           |   |

ROCKER  
15%

CAMBER

ROCKER  
12%

ALL MOUNTAIN **PROFILE**

NEW

STANCE 84 + M11 GW

L47908400+


MADE IN AUSTRIA

¥120,000 (税別) ¥132,000 (税込)



PRO モデルとは異なりチタン・カーボンフレーム構造を採用したモデル。強化材をシングル TI にすることで、軽量で操作しやすい自然なフレックス特性を獲得。どんな斜面でもアクティブに滑れます。

| SPECIFICATION  |             | SKI REF. L47825200 |              |               |                 |                      |
|----------------|-------------|--------------------|--------------|---------------|-----------------|----------------------|
| LENGTH<br>(cm) | TIP<br>(mm) | WAIST<br>(mm)      | TAIL<br>(mm) | RADIUS<br>(m) | MIDSOLE<br>(mm) | WEIGHT<br>(/ski) (g) |
| 161            | 121         | 84                 | 104          | 13            | 700             | 1640                 |
| 169            | 122         | 84                 | 105          | 15            | 740             | 1700                 |
| 177            | 123         | 84                 | 106          | 16            | 781             | 1840                 |

| M11 GW BINDINGS   |           | CONSTRUCTION  |
|---|-----------|---|
| REFERENCE   | L41132100 |   |
| DIN.  | 3.5 -11   |   |
| CAMBER PROFILE  |           | Wide Steel Edge, Ti-C Frame,<br>Full Poplar Woodcore, Single Ti,<br>50% Recycled Base<br>Top Sheet: Brushed |
|  |           |   |
|   |           | ALL MOUNTAIN <b>PROFILE</b>   |

NEW

STANCE 80 + M10 GW

L47908700+


MADE IN AUSTRIA

¥100,000 (税別) ¥110,000 (税込)



センター幅 80 mm のスリムなモデル。構造は STANCE 84 と同じ。より軽量であるだけでなく足元の安定感が高く、安心して操作することができる。整地、不整地を問わず、軽快さを損なわず、アクティブなターンが楽しめます。

| SPECIFICATION  |             | SKI REF. L47825300 |              |               |                 |                      |
|----------------|-------------|--------------------|--------------|---------------|-----------------|----------------------|
| LENGTH<br>(cm) | TIP<br>(mm) | WAIST<br>(mm)      | TAIL<br>(mm) | RADIUS<br>(m) | MIDSOLE<br>(mm) | WEIGHT<br>(/ski) (g) |
| 161            | 123         | 80                 | 105          | 13            | 711             | 1800                 |
| 169            | 124         | 80                 | 106          | 14            | 751             | 1930                 |
| 177            | 125         | 80                 | 107          | 15            | 792             | 2060                 |

| M10 GW BINDINGS   |           | CONSTRUCTION  |
|---|-----------|---|
| REFERENCE   | L41132400 |   |
| DIN.  | 3-10      |   |
| CAMBER PROFILE  |           | Wide Steel Edge, Ti-C Frame,<br>Full Poplar Woodcore, Single Ti,<br>50% Recycled Base<br>Top Sheet: Brushed |
|  |           |   |
|   |           | ALL MOUNTAIN <b>PROFILE</b>   |

NEW

STANCE 76 + M10 GW

L47909000+


MADE IN AUSTRIA

¥90,000 (税別) ¥99,000 (税込)



レベルを問わず多くのスキーヤーがスキーの楽しさを味わえるモデル。足元の安定感が非常に高く、ポプラウッドコアがクセのない操作性を生み出し、ゲレンデを自由自在に滑ることができます。

| SPECIFICATION  |             | SKI REF. L47879600 |              |               |                 |                      |
|----------------|-------------|--------------------|--------------|---------------|-----------------|----------------------|
| LENGTH<br>(cm) | TIP<br>(mm) | WAIST<br>(mm)      | TAIL<br>(mm) | RADIUS<br>(m) | MIDSOLE<br>(mm) | WEIGHT<br>(/ski) (g) |
| 146            | 122         | 76                 | 106          | 11            | 595             | 1365                 |
| 154            | 123         | 76                 | 107          | 12            | 635             | 1405                 |
| 162            | 125         | 78                 | 110          | 13            | 675             | 1445                 |
| 170            | 126         | 78                 | 112          | 14            | 715             | 1515                 |
| 178            | 127         | 78                 | 113          | 15            | 755             | 1585                 |

| M10 GW BINDINGS   |           | CONSTRUCTION                                      |
|---|-----------|---|
| REFERENCE   | L41132400 |   |
| DIN.  | 3-10      |   |
| <b>CAMBER PROFILE</b>   |           | Monocoque<br>Poplar Woodcore<br>Top Sheet: Corund |
|  |           |   |

ALL MOUNTAIN **PROFILE**

NEW


STANCE PRO W 82 + M11 GW

L47910100+

WOMEN


MADE IN AUSTRIA

¥135,000 (税別) ¥148,500 (税込)



パワーフレックス TIを搭載した STANCE PRO のウィメンズモデル。幅の広さを感じさせない強いグリップ力と優れたレスポンスを発揮して、グルーミングバーンはもちろん、荒れたコンディションや春のザクザク雪でも、安定感のあるターンを刻める。

| SPECIFICATION  |             | SKI REF. L47825700 |              |               |                 |                      |
|----------------|-------------|--------------------|--------------|---------------|-----------------|----------------------|
| LENGTH<br>(cm) | TIP<br>(mm) | WAIST<br>(mm)      | TAIL<br>(mm) | RADIUS<br>(m) | MIDSOLE<br>(mm) | WEIGHT<br>(/ski) (g) |
| 151            | 122         | 82                 | 104          | 11            | 663             | 1400                 |
| 161            | 123         | 82                 | 105          | 12            | 704             | 1560                 |
| 169            | 124         | 82                 | 106          | 14            | 745             | 1710                 |

| M111 GW BINDINGS  |           | CONSTRUCTION  |
|---|-----------|---|
| REFERENCE   | L47916500 |   |
| DIN.  | 3.5 -11   |   |
| CAMBER PROFILE  |           | Wide Steel Edge, Powerflex Ti,<br>Full Poplar Woodcore, 50% Recycled Base<br>Top Sheet: Brushed |
|  |           |   |
| ALL MOUNTAIN PROFILE  |           |   |

NEW

STANCE W 84 + M10 GW

L47910000+

WOMEN


MADE IN AUSTRIA

¥115,000 (税別) ¥126,500 (税込)



STANCE 84 のウィメンズモデル。チタン・カーボンフレーム構造、カルバ- ポプラウッドコアを採用。どんな雪質でも安定感の高い滑りが可能。軽量で操作しやすく、機敏で軽快な滑りを実現します。

| SPECIFICATION  |             | SKI REF. L47825500 |              |               |                 |                      |
|----------------|-------------|--------------------|--------------|---------------|-----------------|----------------------|
| LENGTH<br>(cm) | TIP<br>(mm) | WAIST<br>(mm)      | TAIL<br>(mm) | RADIUS<br>(m) | MIDSOLE<br>(mm) | WEIGHT<br>(/ski) (g) |
| 151            | 120         | 84                 | 103          | 12            | 655             | 1470                 |
| 159            | 121         | 84                 | 104          | 13            | 700             | 1560                 |
| 167            | 122         | 84                 | 105          | 15            | 740             | 1650                 |

| M10 GW BINDINGS   |           | CONSTRUCTION   |
|---|-----------|--|
| REFERENCE   | L41132400 | Wide Steel Edge, Ti-C Frame,<br>Karuba / Poplar Full Woodcore, Single TI,<br>50% Recycled Base<br>Top Sheet: Brushed |
| DIN.  | 3-10      |  |
| CAMBER PROFILE  |           | ALL MOUNTAIN <b>PROFILE</b>  |
|  |           |  |

NEW

STANCE W 80 + M10 GW

L47910200+

WOMEN


MADE IN AUSTRIA

¥100,000 (税別) ¥110,000 (税込)



チタン・カーボンフレーム構造、ポプラウッドコアを採用したウィメンズモデル。センター幅 80mm は、整地での鋭いカービングターンが可能で、悪雪では高い走破性を発揮。コンディションを問わず、機敏な滑りが可能です。

| SPECIFICATION  |             | SKI REF. L47825800 |              |               |                 |                      |
|----------------|-------------|--------------------|--------------|---------------|-----------------|----------------------|
| LENGTH<br>(cm) | TIP<br>(mm) | WAIST<br>(mm)      | TAIL<br>(mm) | RADIUS<br>(m) | MIDSOLE<br>(mm) | WEIGHT<br>(/ski) (g) |
| 141            | 121         | 78                 | 103          | 10            | 608             | 1530                 |
| 151            | 122         | 80                 | 104          | 12            | 666             | 1660                 |
| 159            | 123         | 80                 | 105          | 13            | 711             | 1780                 |
| 167            | 124         | 80                 | 106          | 14            | 751             | 1910                 |

| M10 GW BINDINGS   |           | CONSTRUCTION   |
|---|-----------|--|
| REFERENCE   | L41132400 |  |
| DIN.  | 3-10      |  |
| CAMBER PROFILE  |           | Rental Chamfer, Ti-C Frame,<br>Poplar Woodcore, Single Ti,<br>50% Recycled Base, Wide Steel Edge<br>Top Sheet: Brushed |
|  |           | ALL MOUNTAIN <b>PROFILE</b>  |



# S/RACE RACING AND DEMO



高性能スキーの最先端のビジョンで、レースに情熱を傾けるスキーヤーを応援します

S/RACEは、我々のレースにおける理想像と専門的なノウハウを、最大限に具現化したものです。高速ジャイアントスラロームターンを求める場合でも、正確なスラロームターンを求める場合でも、S/RACEのラインナップには、そのすべてが揃っています。最先端のブレードテクノロジーを採用し、極めて優れた足元の安定性とダイナミックなレスポンス性能を提供。あらゆるターンで比類

のないスピードとコントロール性能を保証します。「PRO」および「12」モデルには、ICONビンディングの優れた性能を完全に備えながら簡単に調整できる、新開発の「I12 TL GW」ツールレスビンディングが搭載されています。この革新的なビンディングは、機敏な性能を損なわずに完璧なエッジコントロールを実現し、正確な操作とドリフトを簡単に行うことができます。

## S/RACE SL 12 + I12 TL GW

L47890300+ MADE IN AUSTRIA

L:165cm R:12

Side Cut: 121-68-104

### CONSTRUCTION

Full Sandwich Sidewalls

Double Ti: Ti O,6 + Ti O,4

Ash Woodcore


Blade Technology

Top Sheet: Noppe + Laminated Ti Compound

Plate + Binding: Race Plate 749 + I12 TL GW



I12 TL GW Binding



FULL ASH **WOODCORE**

BLADE **TECHNOLOGY**


DOUBLE **TI [Ti²]**





# Ultimate Performance

究極のパフォーマンスへ



## BLADE TECHNOLOGY

### BLADE テクノロジー

BLADE テクノロジーは、DOUBLE TI 構造の上層のチタナル素材に入れたコの字の切れ込み部分に柔軟なポリマーパッドを融合させたもの。スキーのたわみを均一化し、たわませやすくし、最速のスピードでターンができます。

## FULL SANDWICH SIDEWALLS

### フルサンドイッチサイドウォール

サンドイッチ構造による、スキーのトップからテールまでスキー全長でサイドウォールを採用した構造。パワー伝達性能に優れ、ターン前半から後半まで、力強いエッジングとパワフルな滑りが可能です。

## FULL ASH WOODCORE

### フルアッシュコア

雪面へのダイレクトなパワー伝達性能を発揮し優れたエッジグリップ力が特徴。ウッド本来の振動吸収性能により高速滑走時の高い安定性を生み出します。

## RACING PROFILE

### レーシングプロファイル

スキー全長に対するトップの接雪点からテールの接雪点までの長さが一番長い構造。雪面に接するエッジ長がいちばん長くなるので、安定感が非常に高く、力強いエッジグリップを得やすくなります。

## DOUBLE TI [TI²]

### ダブル TI

ウッドコアを2枚のフルレングスのチタナル素材でサンドした構造。スキー全体の剛性を高めるとともに、高速滑走時の抜群の安定感、強靱なエッジグリップ力、そして爆発的な加速性能を生み出します。

## 究極のスキーフレックスを追求し誕生した新しいコンストラクション "BLADE"

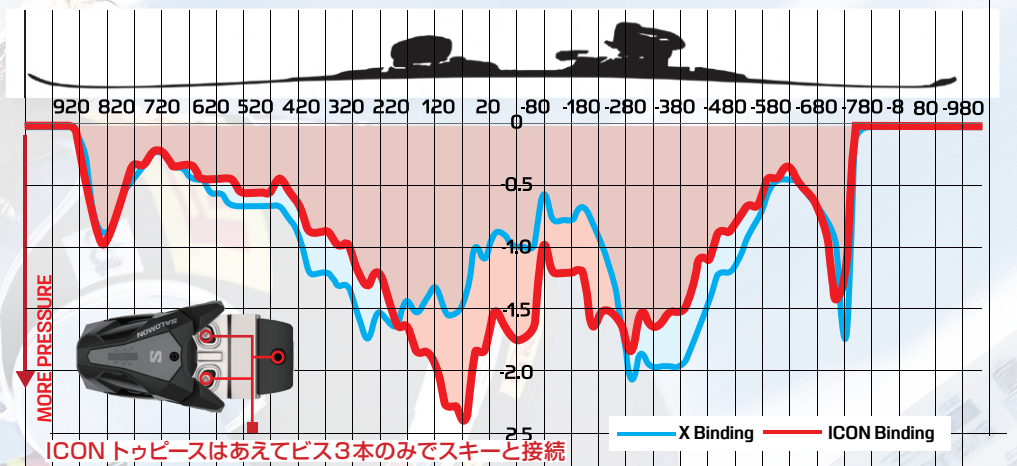


上層のチタナル素材のビンディング取り付け位置の前後にコの字型の切れ込みを入れ、そこに弾力性のあるポリマーパッドを溶融したものを配置。その部分がたわませやすくなり、スキー全体の均一な理想的なフレックスを導き出します。ターンに入ると瞬時に均一になります。

そして、切れ込み部分とポリマーパッドの間で反発力が蓄積され、それを解放させることにより優れたレスポンスを発揮。構造全体での振動吸収効果による安定感も得ながら、驚くほどの加速性能を発揮します。

## パワー伝達をスキーセンター域へ集中させることで理想的なフレックスコントロールを実現する ICON ビンディング

ICON ビンディングは、スキーに取り付けるビスの位置を足元に集中させることで、足元のプレッシャーを平均して30%増加させ、トップとテールのプレッシャーを15%低減させます。足元にパワーを集中させることで、より強力な推進力を得ることができ、スキーを生き生きと自由自在に操ることができるようになります。



## ワールドカップで勝つためのテクノロジーから開発されたハイエンド・オンピステ・ビンディングシステム "I12 GW"



ワールドカップレベルのパフォーマンスを目指した、ツールフリーで調整が容易な新しいオンピステ・ビンディングシステム。新開発のフルフレックスレールはターン時のスキーのしなりに追従し、ラバーゾーンがスキーにかかる荷重を適正化し、スムーズで素早い動きを可能にします。さらに、そのU字型のレール形状により、完璧なパワー伝達とスキーへのダイレクトなコントロールを実現。よりパワフルで切れ味のあるターンが可能になります。

### 搭載モデル

#### S/RACE PRO SL + I12 TL GW



#### S/RACE SL 12 + I12 TL GW



## 構造、芯材、強化材、テクノロジーが融合し優れたグリップ力、コントロール性能、安定性、加速性能を発揮！

「均一」な「たわみ」が異次元のスピード・パワー・レスポンスを生み出す



### レスポンスの良さ

パワー伝達性能に優れセンター部分に強力なエッジグリップ力を生み出す BLADE ならではの構造により、操作性が非常に高く、ダイレクトでクイックな動きが可能です。



### 力強さ

フルウッドコア、フルサンドイッチサイドウォール、ウッドコアの上下に配置された2層のチタナル素材により、強力なエッジグリップ力、優れた高速安定性を発揮します。



### 速さ

均一なたわみを手に入れることで、ターン中の減速要素を排除してスムーズなターンを実現。さらなる加速性能も獲得し、圧倒的なターンスピードを獲得しました。



SKIS - S/RACE

**S/RACE FIS GS with ICON RS Bindings**   MADE IN AUSTRIA   ※販売はビンディングとのセットのみにて行います。

ICON WC 24 ビンディングセット   ICON RS16 ビンディングセット   ICON RS12 ビンディングセット  
¥285,000 (税別)   ¥313,500 (税込)   **¥225,000 (税別)**   ¥247,500 (税込)   **¥220,000 (税別)**   ¥242,000 (税込)



| MODEL LINE UP                | REF.              | PLATE | LENGTH<br>[cm] | TIP<br>[mm] | WAIST<br>[mm] | TAIL<br>[mm] | RADIUS<br>[m] |
|------------------------------|-------------------|-------|----------------|-------------|---------------|--------------|---------------|
| <b>S/RACE FIS GS 193 30m</b> | <b>L47590700+</b> | P97   | <b>193</b>     | 101         | 65            | 83           | ≈30           |
| <b>S/RACE FIS GS 188 30m</b> | <b>L47335100+</b> | P97   | <b>188</b>     | 98          | 65            | 84           | ≈30           |

**CONSTRUCTION**  
Sandwich Full Sidewall, Race Woodcore, Double Ti, Blade Technology  
Top Sheet: Grossy

**COMPATIBLE BINDINGS**  
**ICON WC 24**   L47572600+   DIN. 14-24  
**ICON RS 16**   L47633700+   DIN.8+16  
**ICON RS 12**   L47633800+   DIN.4-12

革新的な BLADE テクノロジーを搭載し、大幅に戦闘力をアップした最速の GS モデル。優れた安定感とパワフルな滑りを提供すると同時に、極限のシチュエーションでも瞬時に反応してアグレッシブに攻めることができます。

**S/RACE FIS GS JR with ICON Bindings U16**   MADE IN AUSTRIA   ※販売はビンディングとのセットのみにて行います。

ICON RS16 ビンディングセット   ICON RS12 ビンディングセット  
¥220,000 (税別)   ¥242,000 (税込)   **¥215,000 (税別)**   ¥236,500 (税込)



| MODEL LINE UP                | REF.              | PLATE | LENGTH<br>[cm] | TIP<br>[mm] | WAIST<br>[mm] | TAIL<br>[mm] | RADIUS<br>[m] |
|------------------------------|-------------------|-------|----------------|-------------|---------------|--------------|---------------|
| <b>S/RACE FIS GS 187 27m</b> | <b>L47591000+</b> | P68   | <b>187</b>     | 103         | 65            | 82           | 27            |
| <b>S/RACE FIS GS 184 25m</b> | <b>L47507500+</b> | P68   | <b>184</b>     | 104         | 65            | 85           | 25            |
| <b>S/RACE FIS GS 180 24m</b> | <b>L47620700+</b> | P97   | <b>180</b>     | 104         | 65            | 85           | 24            |
| <b>S/RACE FIS GS 173 20m</b> | <b>L47620800+</b> | P97   | <b>173</b>     | 105         | 65            | 87           | 20            |


**CONSTRUCTION**  
Sandwich Full Sidewall, Beech And Poplar Woodcore, Double Ti, Top Sheet: Grossy

**COMPATIBLE BINDINGS**  
**ICON RS 16**   L47633700+   DIN.8+16  
**ICON RS 12**   L47633800+   DIN.4-12

ヤングレーサーのテクニック習得とスピードの向上を目指して開発されたユース世代モデル。耐久性の高いレーシング構造により、これまでにない安定感&パワー、躍動感溢れる瞬発力を提供し、タイムアップを実現します。

**S/RACE FIS GS JR with ICON Bindings U14**   MADE IN AUSTRIA   ※販売はビンディングとのセットのみにて行います。

166cm + ICON RS12 ビンディングセット   159cm + ICON 10 ビンディングセット  
¥160,000 (税別)   ¥176,000 (税込)   **¥145,000 (税別)**   ¥159,500 (税込)



| MODEL LINE UP                                | REF.                                   | PLATE | LENGTH<br>[cm] | TIP<br>[mm] | WAIST<br>[mm] | TAIL<br>[mm] | RADIUS<br>[m] |
|--|--|-------|----------------|-------------|---------------|--------------|---------------|
| <b>S/RACE FIS GS Jr 166 +<br/>ICON RS 12</b> | <b>L47910900+</b><br>[SKIS:L47884900+] | P97   | <b>166</b>     | 106         | 65            | 88           | 18            |
| <b>S/RACE FIS GS Jr 159 +<br/>ICON 10</b>    | <b>L47921100+</b><br>[SKIS:L47622200+] | P97   | <b>159</b>     | 105         | 65            | 87           | 17            |

**CONSTRUCTION**  
Sandwich Full Sidewall, Beech And Poplar Woodcore, Double Ti  
Top Sheet: Grossy

**SET BINDINGS**  
**ICON RS 12**   L47633800+   DIN.4-12   Set with **Length 166cm**  
**ICON 10**   L47634100+   DIN.3-10   Set with **Length 159cm**

**S/RACE FIS SL with ICON Bindings**   MADE IN AUSTRIA   ※販売はビンディングとのセットのみにて行います。

ICON WC 24 ビンディングセット   ICON RS16 ビンディングセット   ICON RS12 ビンディングセット  
¥285,000 (税別)   ¥313,500 (税込)   **¥225,000 (税別)**   ¥247,500 (税込)   **¥220,000 (税別)**   ¥242,000 (税込)



| MODEL LINE UP                       | REF.              | PLATE | LENGTH<br>[cm] | TIP<br>[mm] | WAIST<br>[mm] | TAIL<br>[mm] | RADIUS<br>[m] |
|-------------------------------------|-------------------|-------|----------------|-------------|---------------|--------------|---------------|
| <b>S/RACE FIS SL 165</b>            | <b>L47548100+</b> | P98   | <b>165</b>     | 119         | 66            | 104          | 12            |
| <b>S/RACE FIS SL 157</b> <b>NEW</b> | <b>L47904800+</b> | P98   | <b>157</b>     | 115         | 66            | 100          | 13            |

**CONSTRUCTION**  
Sandwich Full Sidewall, Race Woodcore, Double Ti, Blade Technology  
Top Sheet: Grossy

**COMPATIBLE BINDINGS**  
**ICON WC 24**   L47572600+   DIN. 14-24  
**ICON RS 16**   L47633700+   DIN.8+16  
**ICON RS 12**   L47633800+   DIN.4-12

革新的な BLADE テクノロジーを搭載し、大幅に戦闘力をアップした最速の SL モデル。優れた安定感とパワフルな滑りを提供すると同時に、極限のシチュエーションでも瞬時に反応してアグレッシブに攻めることができます。

**S/RACE FIS SL with ICON Bindings U16**   MADE IN AUSTRIA   ※販売はビンディングとのセットのみにて行います。

ICON RS16 ビンディングセット   ICON RS12 ビンディングセット  
¥220,000 (税別)   ¥242,000 (税込)   **¥215,000 (税別)**   ¥236,500 (税込)



| MODEL LINE UP               | REF.              | PLATE | LENGTH<br>[cm] | TIP<br>[mm] | WAIST<br>[mm] | TAIL<br>[mm] | RADIUS<br>[m] |
|-----------------------------|-------------------|-------|----------------|-------------|---------------|--------------|---------------|
| <b>S/RACE FIS SL JR 155</b> | <b>L47591200+</b> | P98   | <b>155</b>     | 113         | 65            | 104          | 12            |

**CONSTRUCTION**  
Sandwich Full Sidewall, Beech And Poplar Woodcore, Double Ti  
Top Sheet: Grossy

**COMPATIBLE BINDINGS**  
**ICON RS 16**   L47633700+   DIN.8+16  
**ICON RS 12**   L47633800+   DIN.4-12

ヤングレーサーのテクニック習得とスピードの向上を目指して開発されたユース世代モデル。耐久性の高いレーシング構造により、これまでにない安定感&パワー、躍動感溢れる瞬発力を提供し、タイムアップを実現します。

**S/RACE FIS SL JR + ICON RS 12 U14**   MADE IN AUSTRIA   ※ビンディング搭載モデル商品です。

ICON RS12 ビンディングセット  
¥160,000 (税別)   ¥176,000 (税込)



| MODEL LINE UP                                | SET REF.<br>[SKI REF.]                 | PLATE | LENGTH<br>[cm] | TIP<br>[mm] | WAIST<br>[mm] | TAIL<br>[mm] | RADIUS<br>[m] |
|--|--|-------|----------------|-------------|---------------|--------------|---------------|
| <b>S/RACE FIS SL JR 152 +<br/>ICON RS 12</b> | <b>L47706000+</b><br>[SKIS:L47622300+] | P98   | <b>152</b>     | 116         | 65            | 97           | 12            |

**CONSTRUCTION**  
Sandwich Full Sidewall, Beech And Poplar Woodcore, Double Ti  
Top Sheet: Grossy

**SET BINDINGS**  
**ICON RS 12**   L47633800+   DIN.4-12

発展途上の若いレーサーのテクニック習得とスピードの向上を目指して開発されたユース、ジュニア用モデル。フルポブラウドコアによるフルサンドイツサイドウォールを採用し、優れた安定感とクセのない操作性によりタイムアップが容易。



S/RACE FIS GS Jr + Z10/L7 GW Bindings [JUNIOR] MADE IN AUSTRIA

ICON Z10 ビンディングセット  
¥100,000 (税別) ¥110,000 (税込)

ICON L7 ビンディングセット  
¥90,000 (税別) ¥99,000 (税込)



ジュニアレーサーのテクニック習得とスピードの向上を目指して開発されたジュニア GS モデル。、安心感のある安定感を提供して、次世代の若いレーサーが自信を持って急斜面を滑ることができます。

| MODEL LINE UP            | SET REF.<br>(SKI REF.)     | PLATE       | LENGTH<br>[cm] | TIP<br>[mm] | WAIST<br>[mm] | TAIL<br>[mm] | RADIUS<br>[m] |
|--------------------------|----------------------------|-------------|----------------|-------------|---------------|--------------|---------------|
| S/RACE FIS Jr GS + Z10   | L47056900+<br>(L47029200)  | Jr Racetrak | 159            | 105         | 65            | 87           | 17            |
|                          |                            | Jr Racetrak | 152            | 103         | 65            | 85           | 17            |
| S/RACE FIS Jr GS + Z10   | L47057000+<br>(L47029300)  | Jr Racetrak | 145            | 102         | 65            | 85           | 15            |
| S/RACE FIS Jr GS + L7 GW | L470571000+<br>(L47029300) | Jr Racetrak | 138            | 100         | 65            | 83           | 14            |
|                          |                            | Jr Racetrak | 131            | 98          | 65            | 81           | 14            |

|  |
|--|
| CONSTRUCTION   |
| Double Ti, Full Poplar Woodcore<br>Top Sheet: Grossy |

|   |  |
|---|--|
| <b>SET BINDINGS</b>   |  |
| <b>Z10</b><br>L39877900+<br>DIN:3-10<br><i>SKI LENGTH</i><br><b>159/155/145cm</b> | <b>L7 GW</b><br>L41131100+<br>DIN:2-7.5<br><i>SKI LENGTH</i><br><b>138/131cm</b> |

S/RACE FIS SL Jr + Z10/L7 GW Bindings [JUNIOR] MADE IN AUSTRIA

ICON Z10 ビンディングセット  
¥100,000 (税別) ¥110,000 (税込)

ICON L7 ビンディングセット  
¥90,000 (税別) ¥99,000 (税込)



ジュニアレーサーのテクニック習得とスピードの向上を目指して開発されたジュニア SL モデル。クイックで正確な操作性、安心感のある安定感を提供して、次世代の若いレーサーが自信を持って急斜面を滑ることができます。

| MODEL LINE UP            | SET REF.<br>(SKI REF.)    | PLATE | LENGTH<br>[cm] | TIP<br>[mm] | WAIST<br>[mm] | TAIL<br>[mm] | RADIUS<br>[m] |
|--------------------------|---------------------------|-------|----------------|-------------|---------------|--------------|---------------|
| S/RACE FIS Jr SL + Z10   | L47057200+<br>(L47029400) | JT3   | 152            | 116         | 65            | 97           | 12            |
|                          |                           | JT3   | 145            | 113         | 65            | 94           | 11            |
| S/RACE FIS Jr SL + L7 GW | L47057500+<br>(L47029500) | JT3   | 138            | 109         | 64            | 91           | 10            |
|                          |                           | JT3   | 131            | 107         | 64            | 90           | 10            |

|  |
|--|
| CONSTRUCTION   |
| Double Ti, Beech and Poplar Woodcor<br>Top Sheet: Grossy |

|   |  |
|---|--|
| <b>SET BINDINGS</b>   |  |
| <b>Z10</b><br>L39877900+<br>DIN:3-10<br><br><i>SKI LENGTH</i><br><b>152/145cm</b> | <b>L7 GW</b><br>L41131100+<br>DIN:2-7.5<br><br><i>SKI LENGTH</i><br><b>138/131cm</b> |

S/RACE PRIME GS with ICON Bindings MADE IN AUSTRIA


ICON RS16 ビンディングセット  
¥220,000 (税別) ¥242,000 (税込)

ICON RS12 ビンディングセット  
¥215,000 (税別) ¥236,500 (税込)



最先端の BLADE テクノロジーを搭載した GS モデル。マスタース他各種レース競技、技術選などで優れたポテンシャルを発揮するプロダクトです。  
テクニックを磨いて、世界最速のターンをマスターするのに最適。足元の安定感と信頼感を保ちながら、クイックな操作性を発揮。アイスパーンでも物怖じせず突っ込みます。

| MODEL LINE UP                  | LENGTH<br>(cm) | TIP<br>(mm) | WAIST<br>(mm) | TAIL<br>(mm) | RADIUS<br>(m) | MIDSOLE<br>(mm) | WEIGHT<br>[./ski] (g) |
|--------------------------------|----------------|-------------|---------------|--------------|---------------|-----------------|-----------------------|
| S/RACE PRIME GS 183 L47593300+ | 183            | 105         | 68            | 89           | 24            | 775             | 2615                  |
| S/RACE PRIME GS 176 L47594000+ | 176            | 106         | 67            | 90           | 21            | 740             | 2515                  |

|   |  |
|---|--|
| CONSTRUCTION  | CAMBER PROFILE   |
| Sandwich Full Sidewall, Race Woodcore, Double Ti, Blade Technology, Top Sheet: Glossy, Plate: P97 |  RACING PROFILE |

COMPATIBLE BINDINGS

ICON RS 16 L47633700+ DIN.8-16

ICON RS 12 L47633800+ DIN.4-12



S/RACE PRIME SL with ICON Bindings MADE IN AUSTRIA


ICON RS16 ビンディングセット  
¥220,000 (税別) ¥242,000 (税込)

ICON RS12 ビンディングセット  
¥215,000 (税別) ¥236,500 (税込)



最先端の BLADE テクノロジーを搭載した SL モデル。技術選、各種レース競技などハイレベルな大会で威力を発揮するプロダクト。テクニックを進化させ最もアグレッシブなターンをマスターするのに最適。足元の安定感と信頼感で驚くほどのターンスピードを実現します。

| MODEL LINE UP              | LENGTH<br>(cm) | TIP<br>(mm) | WAIST<br>(mm) | TAIL<br>(mm) | RADIUS<br>(m) | MIDSOLE<br>(mm) | WEIGHT<br>[./ski] (g) |
|----------------------------|----------------|-------------|---------------|--------------|---------------|-----------------|-----------------------|
| S/RACE PRIME SL L47594100+ | 165            | 119         | 66            | 104          | 12            | 710             | 2110                  |

|   |  |
|---|--|
| CONSTRUCTION  | CAMBER PROFILE   |
| Sandwich Full Sidewall, Race Woodcore, Double Ti, Blade Technology, Top Sheet: Glossy, Plate: P98 |  RACING PROFILE |

COMPATIBLE BINDINGS

ICON RS 16 L47633700+ DIN.8-16

ICON RS 12 L47633800+ DIN.4-12





SKIS - S/RACE


S/RACE GS PRO with ICON 12 GW L47594700+ MADE IN AUSTRIA

ICON RS12 ビンディングセット  
¥185,000 (税別) ¥203,500 (税込)



※ PHOTO は「ICON 12 GW」を装着したイメージです。

| CONSTRUCTION                   | SKIS SPECIFICATION |      |       |      |        |         |          |
|--------------------------------|--------------------|------|-------|------|--------|---------|----------|
| Full Sandwich Sidewalls        | LENGTH             | TIP  | WAIST | TAIL | RADIUS | MIDSOLE | WEIGHT   |
| Double Ti : Ti O,8 + Ti O,6    | [cm]               | [mm] | [mm]  | [mm] | [m]    | [mm]    | [ski][g] |
| Ash Woodcore                   | 175                | 115  | 65    | 98   | 15     | 740     | 2440     |
| Blade Technology               | 182                | 116  | 65    | 99   | 17     | 775     | 2520     |
| Top Sheet:                     |                    |      |       |      |        |         |          |
| Glossy + Laminated Ti Compound |                    |      |       |      |        |         |          |
| Plate: Race Plate 97           |                    |      |       |      |        |         |          |



ROCKER

0%

CAMBER

0%

ROCKER

0%

RACING

PROFILE

レースレベルのパフォーマンスを要求するエキスパートスキーヤーのためのGSモデル。  
最先端のBLADEテクノロジーと2枚のチタナル素材を採用したT1構造により、ブーストアップしたターンスピードを発揮します。

COMPATIBLE BINDINGS  
ICON 12 GW L47633900+ DIN.4-12



S/RACE SL PRO with ICON 12 GW L47594400+ MADE IN AUSTRIA

ICON RS12 ビンディングセット  
¥185,000 (税別) ¥203,500 (税込)



※ PHOTO は「ICON 12 GW」を装着したイメージです。

CONSTRUCTION

Full Sandwich Sidewalls  
Double Ti : Ti 0,8 + Ti 0,6  
Ash Woodcore  
Blade Technology  
Top Sheet:  
Glossy + Laminated Ti Compound  
Plate: Race Plate 98

SKIS SPECIFICATION

| LENGTH<br>[cm] | TIP<br>[mm] | WAIST<br>[mm] | TAIL<br>[mm] | RADIUS<br>[m] | MIDSOLE<br>[mm] | WEIGHT<br>[ski][g] |
|----------------|-------------|---------------|--------------|---------------|-----------------|--------------------|
| 155            | 121         | 68            | 105          | 11            | 654             | 2100               |
| 160            | 121         | 68            | 105          | 12            | 680             | 2160               |
| 165            | 121         | 68            | 104          | 13            | 708             | 2220               |
| 170            | 121         | 68            | 104          | 14            | 736             | 2280               |

CAMBER PROFILE

ROCKER 8%      CAMBER      ROCKER 0%

RACING **PROFILE**

レースレベルのパフォーマンスを要求するエキスパートスキーヤーのためのSLモデル。  
最先端のBLADEテクノロジーと2枚のチタナル素材を採用したT1構造により、ブーストアップしたターンスピードを発揮します。

COMPATIBLE BINDINGS  
ICON 12 GW L47633900+ DIN.4-12



NEW S/RACE PRO SL + I12 TL GW L47890100+ MADE IN AUSTRIA

¥175,000 (税別) ¥192,500 (税込)



CONSTRUCTION

Full Sandwich Sidewalls

Double Ti : Ti O,6 + Ti O,6

Beech And Poplar Woodcore

Blade Technology

Top Sheet: Glossy + Laminated Ti Compound

Plate: Race Plate 749

SKIS SPECIFICATION

| LENGTH<br>[cm] | TIP<br>[mm] | WAIST<br>[mm] | TAIL<br>[mm] | RADIUS<br>[m] | MIDSOLE<br>[mm] | WEIGHT<br>[ski][g] |
|----------------|-------------|---------------|--------------|---------------|-----------------|--------------------|
| 155            | 121         | 68            | 105          | 11            | 654             | 2045 (P73)         |
| 160            | 121         | 68            | 105          | 12            | 680             | 2105 (P73)         |
| 165            | 121         | 68            | 104          | 13            | 708             | 2165 (P73)         |
| 170            | 121         | 68            | 104          | 14            | 736             | 2225 (P73)         |

SKI REF.

L47824400+

BINDINGS

|            |            |
|------------|------------|
| MODEL NAME | I12 TL GW  |
| REFERENCE  | L47850500+ |
| DIN.       | 4 - 12     |

CAMBER PROFILE

ROCKER

8%

CAMBER

ROCKER

0%

RACING PROFILE

レースレベルのパフォーマンスを要求するエキスパートスキーヤーのためのSLモデル。  
最先端のBLADEテクノロジーと2枚のチタナル素材を採用したT1構造により、ブーストアップしたターンスピードを発揮します。  
また、ワールドカップレベルのパフォーマンスを目指すと同時に、ツールフリーで調整が容易な新しいオンピステ・ビンディングシステム「I12 TL」を搭載。このビンディングシステムのベースプレートとなるフルフレックスレールは、ターン時のスキーのしなりに追従し、プレートに組み込まれたラバーゾーンがスキーにかかる荷重を適正化、スムーズで素早い動きを可能にします。

NEW S/RACE SL 12 + I12 TL GW L47890300+ MADE IN AUSTRIA

¥165,000 (税別) ¥181,500 (税込)



CONSTRUCTION

Full Sandwich Sidewalls  
Double Ti : Ti O,6 + Ti O,4  
Ash Woodcore  
Blade Technology  
Top Sheet:  
Noppe + Laminated Ti Compound  
Plate: Race Plate 749

SKIS SPECIFICATION

| LENGTH<br>[cm] | TIP<br>[mm] | WAIST<br>[mm] | TAIL<br>[mm] | RADIUS<br>[m] | MIDSOLE<br>[mm] | WEIGHT<br>[ski][g] |
|----------------|-------------|---------------|--------------|---------------|-----------------|--------------------|
| 155            | 121         | 68            | 105          | 11            | 654             | 2270               |
| 160            | 121         | 68            | 105          | 12            | 680             | 2320               |
| 165            | 121         | 68            | 104          | 13            | 708             | 2380               |
| 170            | 121         | 68            | 104          | 14            | 736             | 2570               |

SKI REF.47827200+

BINDINGS

MODEL NAME

I12 TL GW

REFERENCE

L47850500+

DIN.

4-12

CAMBER PROFILE

ROCKER 8%  
CAMBER  
ROCKER 0%

RACING PROFILE

S/RACE SL 10 + MI12 GW L47623600+ MADE IN AUSTRIA

¥145,000 (税別) ¥159,500 (税込)



CONSTRUCTION

Full Sandwich Sidewalls  
Double Ti : Ti O,6 + Ti O,4  
Full Poplar Woodcore  
Blade Technology  
Top Sheet: Noppe + Laminated Ti Compound  
Plate: Easytrak

SKIS SPECIFICATION

| LENGTH<br>[cm] | TIP<br>[mm] | WAIST<br>[mm] | TAIL<br>[mm] | RADIUS<br>[m] | MIDSOLE<br>[mm] | WEIGHT<br>/ski[g] |
|----------------|-------------|---------------|--------------|---------------|-----------------|-------------------|
| 155            | 121         | 68            | 105          | 11            | 654             | 1670              |
| 160            | 121         | 68            | 105          | 12            | 680             | 1710              |
| 165            | 121         | 68            | 104          | 13            | 708             | 1730              |
| 170            | 121         | 68            | 104          | 14            | 736             | 1800              |

SKI REF.

BINDINGS

|            |           |
|------------|-----------|
| MODEL NAME | MI 12 GW  |
| REFERENCE  | L47587100 |
| DIN.       | 4 - 12    |

CAMBER PROFILE

ROCKER 8% CAMBER ROCKER 0%

RACING PROFILE

S/RACE 8 + M11 GW L47355200+ MADE IN BULGARIA

¥110,000 (税別) ¥121,000 (税込)



CONSTRUCTION

Semi Sandwich Sidewalls  
Poplar Woodcore  
Single Tiaminated Ti Compound  
Top Sheet: Noppe  
Plate: Easytrak

SKIS SPECIFICATION

| LENGTH<br>[cm] | TIP<br>[mm] | WAIST<br>[mm] | TAIL<br>[mm] | RADIUS<br>[m] | MIDSOLE<br>[mm] | WEIGHT<br>[ski][g] |
|----------------|-------------|---------------|--------------|---------------|-----------------|--------------------|
| 156            | 122         | 70            | 102          | 12            | 684             | 1765               |
| 163            | 123         | 70            | 103          | 13            | 719             | 1885               |
| 170            | 123         | 70            | 103          | 14            | 755             | 2005               |

SKI REF.

BINDINGS INFORMATION

MODEL NAME

L4113210010


REFERENCE

M11 GW

DIN.

3.5-11

CAMBER PROFILE



RACING PROFILE

ゲレンデを楽しむためのハイパフォーマンスモデルを求めるエキスパートスキーヤーのために開発。チタニウムの厚みを薄めに設定することで、剛性を保ちながらも取り回しやすさを兼ね備えたバランス重視の設計に。革新的なBLADEテクノロジーを採用し、グルーミングバーンでハイパワースキーイングも可能です。  
また、ワールドカップレベルのパフォーマンスを目指すと同時に、ツールフリーで調整が容易な新しいオンピステ・ビンディングシステム「I12 TL」を搭載。  
このビンディングシステムのベースプレートとなるフルフレックスレールは、ターン時のスキーのしなりに追従し、プレートに組み込まれたラバーゾーンがスキーにかかる荷重を適正化、スムーズで素早い動きを可能にします。

常にスピードのスリルを求めるスキーヤーのためのGSモデルと、常にパーフェクトな滑りを目指しているスキーヤー向けのSLモデルをリリース。両モデルともに革新的なBLADEテクノロジーを搭載し、イージーな操作性ながら、高速ターンでは優れた加速性能を生み出します。  
さらに急斜面においても安定感を損なうことなく確かなグリップ力を発揮。アグレッシブかつスムーズに滑れます。

S/RACE シリーズのDNAを受け継いだ操作性に優れるモデル。チタンシートを1枚に減らしたソフトなフレックスと15%のトップロッカーが特徴。非力なスキーヤーでも扱いやすく、安定感にも優れ、軽快なターンが可能です。





FW25-26 RACING FIS RANGE - PRODUCTS

|                   | ↕CM     | KG      | PRODUCT                               | SIZE      | SL                                    | SIZE      | BINDINGS                 | BOOTS                                    |
|-------------------|---------|---------|---------------------------------------|-----------|---------------------------------------|-----------|--------------------------|--|
| U8<br>Age 6-7     | 60-70   | 23-27   | S/RACE MT Jr                          | 120       | -                                     | -         | L6 GW                    | S/RACE 60T                               |
|                   | 70-80   | 27-32   |                                       | 130       |                                       |           |                          |  |
|                   | 80-90   | 32-36   |                                       | 140 / 150 |                                       |           |                          |  |
|                   | ↕CM     | KG      | GS                                    | SIZE      | SL                                    | SIZE      | BINDINGS                 | BOOTS                                    |
| U10<br>Age 8-9    | 100-110 | 41-45   | S/RACE FIS JR GS<br>(and Jr Racetrak) | 131 / 138 | S/RACE FIS JR SL<br>(and Jr Racetrak) | 131       | L7                       | S/RACE 60T                               |
|                   | 110-120 | > 45 Kg |                                       |           |                                       |           |                          |  |
| U12<br>Age 10-11  | 120-130 | > 35 kg | S/RACE FIS JR GS<br>(and Jr Racetrak) | 138       | S/RACE FIS JR SL<br>(and Jr Racetrak) | 131       | Z10                      | S /Race 70                               |
|                   | 130-140 |         |                                       | 145 / 152 |                                       |           |                          |  |
|                   | 140-150 | > 45 Kg |                                       |           |                                       | 159       | 138 / 145 / 152          | Z10                                      |
|                   | 150-160 |         |                                       |           |                                       |           |                          |  |
|                   | 160-170 |         |                                       |           |                                       |           |                          |  |
| U14<br>Age 12-13  | 130-140 | > 40 Kg | S/RACE FIS GS JR                      | 159 / 166 | S/RACE FIS JR SL                      | 145       | ICON RS 12               | S /Race 70                               |
|                   | 140-150 | > 50 Kg | S/RACE FIS GS                         | 173 / 180 | S/RACE FIS SL JR                      | 152       | ICON RS 12               | S /Race 90                               |
|                   | 150-160 |         |                                       |           |                                       |           |                          |  |
|                   | 160-170 |         |                                       |           |                                       |           |                          |  |
| U16<br>Age 14-15  | 150-160 | > 50 Kg | S/RACE FIS GS                         | 173       | S/RACE FIS SL                         | 155       | ICON RS 12               | S /Race 90                               |
|                   | 160-170 | > 60 Kg | S/RACE FIS GS                         | 173 / 180 | S/RACE FIS SL                         | 157 / 165 | ICON RS 12<br>ICON RS 16 | S/RACE 110<br>S/RACE² 110                |
|                   | 170-180 |         |                                       | 180       |                                       |           |                          | S/RACE 130<br>S/RACE² 130                |
|                   | 180-190 |         |                                       | 187       |                                       |           |                          |  |
| FIS W<br>Age 16 + | 150-160 | > 55 Kg | S/RACE FIS GS                         | 188 30m   | S/RACE FIS SL                         | 157       | ICON RS 12<br>ICON RS 16 | S/RACE 110<br>S/RACE² 110<br>S/RACE² 130 |
|                   | 160-170 |         |                                       |           |                                       |           |                          |  |
|                   | 170-180 |         |                                       |           |                                       |           |                          |  |
| FIS M<br>Age 16 + | 150-160 | > 65 Kg | S/RACE FIS GS                         | 188 30m   | S/RACE FIS SL                         | 165       | ICON RS 16<br>ICON WC 24 | S/RACE 130<br>S/RACE² 130<br>S/RACE² 140 |
|                   | 160-170 |         |                                       | 193 30m   |                                       |           |                          |  |
|                   | 170-180 |         |                                       |           |                                       |           |                          |  |
|                   | 180-190 |         |                                       |           |                                       |           |                          |  |



# ADDIKT ON PISTE PROFESSIONAL



## 最先端のオンピステスキーで、 熱狂的なスキーヤーのハートを刺激する

サロモンのADDIKTスキーは、オンピステスキーの最も進化した理想像そのものです。2年前、私たちはオリジナルのADDIKT PRO 66で、楽しさとパフォーマンスを両立させた性能を実現しました。ワールドカップスラロームサイドカットは、これまでにない敏捷性と正確性を提供し、モーションテールテクノロジーはテールのフレックス性を高め、ストレスフリーでスキーを楽しめるだけでなく、レスポンス

にも優れています。今シーズンモデルは、プレミアムなディテールと大胆で鮮やかなデザインが特徴で、オリジナリティを新たな次元へと引き上げます。アディクトは、単なる用具ではありません。創造性、パフォーマンス、そしてスキーの純粋な楽しさに対して、我々がどれだけ真摯に取り組んでいるかの証なのです。

### ADDIKT PRO 66 + M12 GW


L47891500+ MADE IN AUSTRIA

L:170cm R:13

Side Cut: 120-66-104

#### CONSTRUCTION

Blade Technology,  
100% Recycled Sidewalls,  
Double Ti,  
Full Poplar Woodcore,  
Motion Tail,  
Top Sheet: Brushed



MOTION TAIL **TECHNOLOGY**

100% RECYCLED **ABS SIDEWALLS**


BLADE **TECHNOLOGY**





Progressive Performance

進化するパフォーマンス



MOTION TAIL TECHNOLOGY

モーションテイルテクノロジー

チタンレイヤーのテール部分の切れ込みに柔軟なポリマーパッドを融合させることで、テールのフレックスを5%向上させ、よりオールラウンドでダイレクトな操作性を実現します。

FULL POPLAR

フルポブラウッドコア

優れた振動吸収性、安定性、敏捷性、接雪感覚に優れるポプラ材を採用したフルウッドコア構造。滑走中の安定感が非常に高く、レスポンスにも優れ、雪とのコンタクト性を最大限に高めます。

BLADE TECHNOLOGY

BLADE テクノロジー

BLADE テクノロジーは、DOUBLE TI 構造の上層のチタナル素材に入れたコの字の切れ込み部分に柔軟なポリマーパッドを融合させたもの。スキーのたわみを均一化し、たわませやすくし、最速のスピードでターンができます。

ABS SIDEWALLS 100% RECYCLED

100% リサイクルド ABS サイドウォール

サロモンは持続可能性を重視した製造に注力しています。工場から出た ABS の廃棄物を再利用しサロモンが開発した新しい製法で ABS サイドウォールを精製。ADDIKT PRO に導入しています。

DOUBLE TI [Ti²]

ダブル TI

ウッドコアを2枚のフルレングスのチタナル素材でサンドした構造。スキー全体の剛性を高めるとともに、高速滑走時の抜群の安定感、強靱なエッジグリップ力、そして爆発的な加速性能を生み出します。

RACING PROFILE

レーシングプロファイル

スキー全長に対するトップの接雪点からテールの接雪点までの長さが一番長い構造。雪面に接するエッジ長がいちばん長くなるので、安定感が非常に高く、力強いエッジグリップを得やすくなります。

NEW ADDIKT PRO 66 + MI12 GW L47891500 MADE IN AUSTRIA

¥160,000 (税別) ¥176,000 (税込)



BLADE テクノロジーを搭載した新世代グレンドスキー。テール専用 BLADE テクノロジーのモーションテイルを採用。66mmの細めのセンター幅と相まって、加速性能に優れ、機敏な操作性を提供。小回りも大回りも、低速も高速も、自在に操作できます。

SPECIFICATION SKI REF. L47827400

| LENGTH (cm) | TIP (mm) | WAIST (mm) | TAIL (mm) | RADIUS (m) | MIDSOLE (mm) | WEIGHT (/ski) (g) |
|-------------|----------|------------|-----------|------------|--------------|-------------------|
| 149         | 120      | 66         | 104       | 10         | 670          | 1510              |
| 156         | 120      | 66         | 104       | 11         | 700          | 1620              |
| 163         | 120      | 66         | 104       | 12         | 731          | 1690              |
| 170         | 120      | 66         | 104       | 13         | 763          | 1750              |

MI12 GW BINDINGS

| REFERENCE | L47586800 |
|-----------|-----------|
| DIN.      | 4 - 12    |

CONSTRUCTION

Blade Technology, 100% Recycled Sidewalls, Double Ti, Full Poplar Woodcore, Motion Tail, Top Sheet: Brushed

CAMBER PROFILE



RACING PROFILE

NEW ADDIKT PRO 76 + MI12 GW L47891700 MADE IN AUSTRIA

¥160,000 (税別) ¥176,000 (税込)



革新的なターン性能で人気のアディクトから、76mm ウエストモデルが今季新登場。BLADE テクノロジー、モーションテールを搭載し、優れた加速性能と機敏な操作性を損なうことなく、幅広い雪質への対応力を獲得。どんなコンディションでもアグレッシブに滑れる。

SPECIFICATION SKI REF. L47827500

| LENGTH (cm) | TIP (mm) | WAIST (mm) | TAIL (mm) | RADIUS (m) | MIDSOLE (mm) | WEIGHT (/ski) (g) |
|-------------|----------|------------|-----------|------------|--------------|-------------------|
| 156         | 123      | 76         | 107       | 12         | 698          | 1740              |
| 163         | 124      | 76         | 108       | 13         | 729          | 1800              |
| 170         | 125      | 76         | 109       | 14         | 760          | 1870              |
| 177         | 125      | 76         | 109       | 15         | 791          | 1950              |

MI12 GW BINDINGS

| REFERENCE | L47586800 |
|-----------|-----------|
| DIN.      | 4 - 12    |

CONSTRUCTION

Blade Technology, 100% Recycled Sidewalls, Double Ti, Full Poplar Woodcore, Motion Tail, Top Sheet: Brushed

CAMBER PROFILE



ON-PISTE PROFILE

NEW ADDIKT + MI12 GW L47891800 MADE IN AUSTRIA

¥130,000 (税別) ¥143,000 (税込)



グレンドを一日中楽しく滑りたいスキーヤーのために開発。72mmのセンター幅が機敏な性能を損なわず高速ターンでの安定感を提供。モーションテール テクノロジーが、ターンを優しくするとともに、アクティブな滑りを可能にします。

SPECIFICATION SKI REF. L47827600

| LENGTH (cm) | TIP (mm) | WAIST (mm) | TAIL (mm) | RADIUS (m) | MIDSOLE (mm) | WEIGHT (/ski) (g) |
|-------------|----------|------------|-----------|------------|--------------|-------------------|
| 149         | 122      | 72         | 102       | 11         | 650          | 1640              |
| 156         | 122      | 72         | 102       | 12         | 684          | 1760              |
| 163         | 123      | 72         | 103       | 13         | 719          | 1880              |
| 170         | 123      | 72         | 103       | 14         | 755          | 2000              |

MI12 GW BINDINGS

| REFERENCE | L47586800 |
|-----------|-----------|
| DIN.      | 4 - 12    |

CONSTRUCTION

Semi Sandwich Sidewalls, Double Ti, Full Poplar Woodcore, Motion Tail, Top Sheet: Brushed + 3D Structuration

CAMBER PROFILE



ON-PISTE PROFILE



# S/MAX ON PISTE AND ALLROUND




## S/MAX 10 + M11 GW

**L47677400+** MADE IN BULGARIA  
L:170cm R:15  
Side Cut: 121-72-106

### CONSTRUCTION

Edge Amplifier SL,  
Semi Sandwich Sidewalls,  
Recycled Abs Sidewalls,  
Dualcore<sup>2</sup> Sw Construction:  
Ash Wood Core,  
High Transmission Tri Axial Fiber,  
Single Ti  
Top Sheet: Noppe, 3d Structuration



DUAL CORE 2 

100% RECYCLED **ABS SIDEWALLS**

EDGE **AMPLIFIER SL** 




高いデザイン性とパフォーマンスを融合させた、  
最もトレンドなオンピステスキー

S/MAXは、優れたデザイン性と、エッジコントロールを容易にするエッジアンプリファイアなど、スキーの楽しさを存分に味わえる、高度なテクノロジーをシームレスに組み合わせています。もちろん、見た目は重要な要素ですが、大切な耐久性や軽量性などの特徴も備え、ゲレンデでのスタイルとパフォーマンスの両方を提供します。



# Elegance Meets Power To Refine Carving.

的確で上質な操作性にパワーが融合し、カービングがさらに進化する



## DUAL CORE 2

### デュアルコア 2

高いパワー伝達性能を備えたトライアクシャルファイバーとアッシュウッドコアを使用したサンドイッチ構造により、スキー全体の重量を軽減するとともに、安定性と加速性能をさらに進化させます。

## SEMI SANDWICH SIDEWALLS

### セミサンドイッチサイドウォール

サンドイッチ構造によるサイドウォールを採用した構造。安定性とスムーズな滑走性と雪面へのコンタクトを確保。操作性を向上させ最適なターンフィーリングを提供する。

## SINGLE TI [Ti]

### ダブル Ti

ウッドコアを 2 枚のフルレングスのチタナル素材でサンドした構造。スキー全体の剛性を高めるとともに、高速滑走時の抜群の安定感、強靱なエッジグリップ力、そして爆発的な加速性能を生み出します。

## ABS SIDEWALLS

### 100% RECYCLED

### 100% リサイクルド ABS サイドウォール

スキーを製造する際に発生する ABS 廃棄物をリサイクルする新しいプロセスにより生まれた、完全に新しい 360 度 ABS サイドウォールです。

## EDGE AMPLIFIER

### エッジアンブリファイア

スキーの両サイドに高さを出す構造により、スキーヤーのエネルギーをエッジに集中させるテクノロジー。S/MAX シリーズ全モデルに搭載。少ないパワーでも十分にスキーのたわみを引き出すことが可能。

## ON-PISTE PROFILE

### オンピステプロファイル

ゲレンデでの自在な操作性を獲得するためにトップ部分にだけロッカー形状を採用。各モデルの性能に合わせて、スキー全長に対するロッカーの長さの割合を 8% から 16% に設定しています。

## S/MAX 12 + MI12 GW L47651800+ MADE IN AUSTRIA ¥160,000 (税別) ¥176,000 (税込)



### SPECIFICATION SKI REF. L47599100

| LENGTH (cm) | TIP (mm) | WAIST (mm) | TAIL (mm) | RADIUS (m) | MIDSOLE (mm) | WEIGHT (/ski) (g) |
|-------------|----------|------------|-----------|------------|--------------|-------------------|
| 160         | 121      | 72         | 106       | 13         | 693          | 1790              |
| 165         | 121      | 72         | 106       | 14         | 714          | 1890              |
| 170         | 121      | 72         | 106       | 15         | 737          | 1990              |

### MI12 GW BINDINGS

| REFERENCE | L47587200 |
|-----------|-----------|
| DIN.      | 4 - 12    |

### CONSTRUCTION

Edge Amplifier SI, Full Sw Sidewalls, Full Poplar Woodcore, Recycled Abs Sidewalls, Double Ti  
Top Sheet: Brushed, 3d Structuration

### CAMBER PROFILE



### ON-PISTE PROFILE

## S/MAX 10 + M11 GW L47677400+ MADE IN BULGARIA ¥135,000 (税別) ¥148,500 (税込)



### SPECIFICATION SKI REF. L47418700

| LENGTH (cm) | TIP (mm) | WAIST (mm) | TAIL (mm) | RADIUS (m) | MIDSOLE (mm) | WEIGHT (/ski) (g) |
|-------------|----------|------------|-----------|------------|--------------|-------------------|
| 155         | 120      | 72         | 105       | 13         | 665          | 1530              |
| 160         | 120      | 72         | 105       | 14         | 688          | 1610              |
| 165         | 120      | 72         | 105       | 14         | 711          | 1680              |
| 170         | 121      | 72         | 106       | 15         | 735          | 1750              |

### M11 GW BINDINGS

| REFERENCE | L41132100 |
|-----------|-----------|
| DIN.      | 3.5 - 11  |

### CONSTRUCTION

Edge Amplifier SI, Semi Sandwich Sidewalls, Recycled Abs Sidewalls, Dualcore² Sw Construction: Ash Wood Core, High Transmission Tri Axial Fiber, Single Ti  
Top Sheet: Noppe, 3d Structuration

### CAMBER PROFILE



### ON-PISTE PROFILE

## S/MAX 8 + M10 GW L47677600+ MADE IN BULGARIA ¥120,000 (税別) ¥132,000 (税込)



### SPECIFICATION SKI REF. L47418600

| LENGTH (cm) | TIP (mm) | WAIST (mm) | TAIL (mm) | RADIUS (m) | MIDSOLE (mm) | WEIGHT (/ski) (g) |
|-------------|----------|------------|-----------|------------|--------------|-------------------|
| 150         | 120      | 72         | 105       | 12         | 642          | 1400              |
| 155         | 120      | 72         | 105       | 13         | 665          | 1475              |
| 160         | 120      | 72         | 105       | 14         | 688          | 1550              |
| 165         | 120      | 72         | 105       | 14         | 711          | 1615              |
| 170         | 121      | 72         | 106       | 15         | 735          | 1680              |

### M10 GW BINDINGS

| REFERENCE | L41132400 |
|-----------|-----------|
| DIN.      | 3 - 10    |

### CONSTRUCTION

Edge Amplifier SI, Semi Sandwich Sidewalls, Recycled Abs Sidewalls, Dualcore² Sw Construction: Ash Wood Core, High Transmission Tri Axial Fiber  
Top Sheet: Noppe, 3d Structuration

### CAMBER PROFILE



### ON-PISTE PROFILE

## S/MAX 6 + M10 GW L47672300+ MADE IN BULGARIA ¥90,000 (税別) ¥99,000 (税込)



### SPECIFICATION SKI REF. L47672000

| LENGTH (cm) | TIP (mm) | WAIST (mm) | TAIL (mm) | RADIUS (m) | MIDSOLE (mm) | WEIGHT (/ski) (g) |
|-------------|----------|------------|-----------|------------|--------------|-------------------|
| 150         | 123      | 76         | 107       | 11         | 638          | 1720              |
| 160         | 124      | 76         | 107       | 13         | 683          | 1815              |
| 167         | 124      | 76         | 108       | 14         | 720          | 1880              |
| 175         | 125      | 76         | 108       | 15         | 759          | 1955              |

### M10 GW BINDINGS

| REFERENCE | L41132400 |
|-----------|-----------|
| DIN.      | 3 - 10    |

### CONSTRUCTION

Semi Sandwich Sidewalls, Composite, Fiberglass  
Topsheet: 3D Structuration

### CAMBER PROFILE

### ON-PISTE PROFILE



SKIS - S/MAX

S/MAX 10 XT + MI12 GW L47652100+ MADE IN BULGARIA ¥150,000 (税別) ¥165,000 (税込)



オンピステでの可能性を広げるオールコンディションスキー。エッジアンプリファイア GS とダブル TI 構造、そしてフル ABS サイドウォールにより、どんな雪面コンディションでもパワフルなカービングターンが可能です。

| SPECIFICATION SKI REF. L47599200 |          |            |           |            |              |                   |
|----------------------------------|----------|------------|-----------|------------|--------------|-------------------|
| LENGTH (cm)                      | TIP (mm) | WAIST (mm) | TAIL (mm) | RADIUS (m) | MIDSOLE (mm) | WEIGHT (/ski) (g) |
| 156                              | 127      | 76         | 107       | 13         | 683          | 1870              |
| 163                              | 127      | 76         | 107       | 14         | 716          | 2010              |
| 170                              | 128      | 76         | 108       | 15         | 749          | 2130              |

| MI12 GW BINDINGS |           |
|------------------|-----------|
| REFERENCE        | L47586900 |
| DIN.             | 4 - 12    |

| CONSTRUCTION   |
|--|
| Edge Amplifier Gs, Crossover Tip, Recycled Abs Sidewalls, Full Sandwich Sidewalls, Poplar Woodcore, Double Ti Top Sheet: Noppe, 3d Structuration |



S/MAX 8 XT + M10 GW L47677500+ MADE IN BULGARIA ¥130,000 (税別) ¥143,000 (税込)

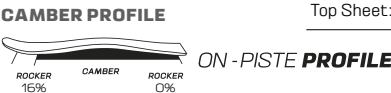


どんな雪質でもアクティブに滑りを楽しみたいスキーヤーに最適。80mmのセンター幅とノンメタルのファイバーコンストラクションにより、どんな雪でも蹴散らして楽にターンが可能。ハイスピードでの安定性と素早いレスポンスを発揮します。

| SPECIFICATION SKI REF. L47600000 |          |            |           |            |              |                   |
|----------------------------------|----------|------------|-----------|------------|--------------|-------------------|
| LENGTH (cm)                      | TIP (mm) | WAIST (mm) | TAIL (mm) | RADIUS (m) | MIDSOLE (mm) | WEIGHT (/ski) (g) |
| 156                              | 126      | 80         | 109       | 13         | 675          | 1925              |
| 163                              | 127      | 80         | 110       | 14         | 708          | 2035              |
| 170                              | 127      | 80         | 110       | 16         | 741          | 2185              |

| M10 GW BINDINGS |           |
|-----------------|-----------|
| REFERENCE       | L41132400 |
| DIN.            | 3 - 10    |

| CONSTRUCTION   |
|--|
| Edge Amplifier Gs, Crossover Tip, Semi Sandwich Sidewalls, Poplar Woodcore, Single Ti Top Sheet: Noppe, 3d Structuration |



S/MAXシリーズのワイドモデル  
ウエスト幅76mmの"10 XT"と  
80mmの"8 XT"

これまでの S/MAX シリーズでは、ウィメンズモデルも含め 72mm ウエストが基本でしたが、S/MAX XT シリーズは優れたカービング性能を活かしたまま、様々な雪質に対応可能な 76mm と 80mm のウエスト幅を採用しています。  
また S/MAX XT シリーズでは、S/MAX シリーズのキーテクノロジーであるエッジアンプリファイアを、従来モデルの「SL」ではなく、「GS」を採用。さらに、優れた衝撃吸収性を発揮する CROSSOVER TIP など、オールマウンテン系スキー譲りのテクノロジーも導入しています。

EDGE **AMPLIFIER GS**

CROSS OVER **TIP**



S/MAX N°10 + M10 GW **WOMEN** L47656400+ MADE IN BULGARIA ¥130,000 (税別) ¥143,000 (税込)



最新のデュアルコア 2 を採用したニューモデル。洗練された美しいデザインと最先端のテクノロジーが融合。軽量ながら堅牢性が高くパワー伝達性能に優れた構造により、あらゆる場面でカービングターンが楽しめます。

| SPECIFICATION SKI REF. L47550600 |          |            |           |            |              |                   |
|----------------------------------|----------|------------|-----------|------------|--------------|-------------------|
| LENGTH (cm)                      | TIP (mm) | WAIST (mm) | TAIL (mm) | RADIUS (m) | MIDSOLE (mm) | WEIGHT (/ski) (g) |
| 145                              | 119      | 72         | 104       | 11         | 620          | 1420              |
| 150                              | 120      | 72         | 105       | 12         | 643          | 1470              |
| 155                              | 120      | 72         | 105       | 13         | 666          | 1530              |
| 160                              | 120      | 72         | 105       | 14         | 689          | 1590              |

| M10 GW BINDINGS |           |
|-----------------|-----------|
| REFERENCE       | L47674600 |
| DIN.            | 3 - 10    |

| CONSTRUCTION   |
|--|
| Edge Amplifier SI, Semi Sandwich Sidewalls Dualcore² Sw Construction;, Ash Wood Core High Transmission Tri Axial Fiber, Single Ti Top Sheet: Brushed, 3d Structuration |



**NEW** S/MAX N°10 Silv + M10 GW **WOMEN** L47891900+ MADE IN BULGARIA ¥130,000 (税別) ¥143,000 (税込)

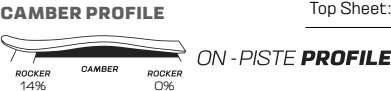


S/MAX シリーズのウィメンズトップモデル、S/MAX NO.10 の別カラー、シルバーバージョンが新登場。スキーの機能、性能はブラックと同じです。

| SPECIFICATION SKI REF. L47824100 |          |            |           |            |              |                   |
|----------------------------------|----------|------------|-----------|------------|--------------|-------------------|
| LENGTH (cm)                      | TIP (mm) | WAIST (mm) | TAIL (mm) | RADIUS (m) | MIDSOLE (mm) | WEIGHT (/ski) (g) |
| 145                              | 119      | 72         | 104       | 11         | 620          | 1420              |
| 150                              | 120      | 72         | 105       | 12         | 643          | 1470              |
| 155                              | 120      | 72         | 105       | 13         | 666          | 1530              |
| 160                              | 120      | 72         | 105       | 14         | 689          | 1590              |

| M10 GW BINDINGS |           |
|-----------------|-----------|
| REFERENCE       | L47625100 |
| DIN.            | 3 - 10    |

| CONSTRUCTION   |
|--|
| Edge Amplifier SI, Semi Sandwich Sidewalls Dualcore² Sw Construction;, Ash Wood Core High Transmission Tri Axial Fiber, Single Ti Top Sheet: Brushed, 3d Structuration |



S/MAX N°8 + M10 GW **WOMEN** L47656600+ MADE IN BULGARIA ¥120,000 (税別) ¥132,000 (税込)



洗練された最新のスタイルとテクノロジーを纏った、軽量でしなやかな女性用モデルです。安定感が非常に高く、スキーヤーのパワーを 100% エネルギーに変えて、爽やかなカービングターンが可能です。

| SPECIFICATION SKI REF. L47505300 |          |            |           |            |              |                   |
|----------------------------------|----------|------------|-----------|------------|--------------|-------------------|
| LENGTH (cm)                      | TIP (mm) | WAIST (mm) | TAIL (mm) | RADIUS (m) | MIDSOLE (mm) | WEIGHT (/ski) (g) |
| 145                              | 119      | 72         | 104       | 12         | 620          | 1410              |
| 150                              | 119      | 72         | 104       | 13         | 643          | 1460              |
| 155                              | 120      | 72         | 105       | 13         | 666          | 1520              |
| 160                              | 120      | 72         | 105       | 14         | 689          | 1580              |

| M10 GW BINDINGS |           |
|-----------------|-----------|
| REFERENCE       | L47625100 |
| DIN.            | 3 - 10    |

| CONSTRUCTION   |
|--|
| Edge Amplifier SI, Semi Sandwich Sidewalls Dualcore² Sw Construction;, Ash Wood Core High Transmission Tri Axial Fiber, Single Ti Top Sheet: Brushed, 3d Structuration |



**NEW** S/MAX N°6 + M10 GW **WOMEN** L47923600+ MADE IN BULGARIA ¥90,000 (税別) ¥99,000 (税込)



安定感が高くクセのないバランスの取れた性能が特徴で、技術の未熟な女性スキーヤーでも安心してターンに入っていけます。軽量で非力な女性でも操作しやすく、技術上達をしっかりとサポートしてくれます。

| SPECIFICATION SKI REF. L47922200 |          |            |           |            |              |                   |
|----------------------------------|----------|------------|-----------|------------|--------------|-------------------|
| LENGTH (cm)                      | TIP (mm) | WAIST (mm) | TAIL (mm) | RADIUS (m) | MIDSOLE (mm) | WEIGHT (/ski) (g) |
| 140                              | 123      | 76         | 106       | 10         | 591          | 1620              |
| 150                              | 123      | 76         | 107       | 11         | 638          | 1720              |
| 160                              | 124      | 76         | 107       | 13         | 683          | 1815              |

| M10 GW BINDINGS |           |
|-----------------|-----------|
| REFERENCE       | L41132400 |
| DIN.            | 3 - 10    |

| CONSTRUCTION  |
|---|
| Semi Sandwich Sidewalls, Composite, Fiberglass Topsheet: Glossy |

CAMBER PROFILE  
ON-PISTE **PROFILE**



# S/LAB QST

サロモンのフリーライドスキーの最高峰モデルは、  
トップアスリートの協力により開発されました。

## BLANK

CHARGE.  
FALL LINE.  
PERFORMANCE  
REGARDLESS OF  
CONDITIONS.

滑るフィールドを選ばない  
究極のオールシチュエーションスキー

## S/LAB QST BLANK NEW

L47713400+ MADE IN AUSTRIA

¥130,000 (税別) ¥143,000 (税込)


初代の QST ブランクをベースに、若いマウンテンアスリート  
たちと共同開発したこの第 2 世代の QST ブランクは、ハード  
なパフォーマンスの新たなベンチマークです。最先端の形状  
と汎用性の高い 112mm ウェストを備え、これまで体験したこ  
とのない優れた安定性とレスポンスを提供。どんな斜面も難  
なく滑ることができます。

### SPECIFICATION

| LENGTH<br>(cm) | TIP<br>(mm) | WAIST<br>(mm) | TAIL<br>(mm) | RADIUS<br>(m) | MIDSOLE<br>(mm) | WEIGHT<br>(/ski) (g) |
|----------------|-------------|---------------|--------------|---------------|-----------------|----------------------|
| 178            | 138         | 112           | 127          | 18            | 812             | 1950                 |
| 186            | 139         | 112           | 128          | 19            | 855             | 2070                 |
| 192            | 140         | 112           | 129          | 20            | 885             | 2270                 |


### CONSTRUCTION

[BST] Basalt & Fiberglass Fibers  Cork Damplifier

 Full Poplar Woodcore

Top-Sheet: Glossy

### FREERIDE PROFILE



## X

FLOAT.  
DRIFT.  
PIVOT.  
SLASH.

ディーブパウダーでの  
あらゆる動きが可能な  
パウスレイヤー

## S/LAB QST X

L47420800+ MADE IN AUSTRIA

¥130,000 (税別) ¥143,000 (税込)



QST BLANK より幅広の 116mm ウェストが、最大限の浮力を  
得てディーブパウダーでの自在な操作性を獲得。どんなスピー  
ドでスラッシュしても非常に機敏な動きをすることができます。  
C/FX、カルバ／ポプラウッドコア、ダブルサイドウォール  
などの最先端のテクノロジーが、軽量ながら高い安定性を発  
揮して、パウダーでの優れたダウンヒル性能を発揮します。

### SPECIFICATION

| LENGTH<br>(cm) | TIP<br>(mm) | WAIST<br>(mm) | TAIL<br>(mm) | RADIUS<br>(m) | MIDSOLE<br>(mm) | WEIGHT<br>(/ski) (g) |
|----------------|-------------|---------------|--------------|---------------|-----------------|----------------------|
| 178            | 138         | 116           | 125          | 24            | 832             | 1830                 |
| 184            | 140         | 116           | 127          | 25            | 863             | 1900                 |
| 192            | 140         | 116           | 127          | 26            | 907             | 1990                 |

### CONSTRUCTION

[C/FX] Flax Carbon Superlight Fibers  Double Sidewalls Technology

 Karuba / Poplar Full Woodcore  100% Recycled Sidewalls

Top-Sheet: Glossy

### FREERIDE PROFILE



# S/LAB

## ECHO

LIGHTWEIGHT.  
DEPENDABLE.  
PERFORMANCE.

未知のパウダーへの  
挑戦を可能にする  
フリーライドツアラー

## S/LAB QST ECHO NEW

L47826200+ MADE IN AUSTRIA


¥125,000 (税別) ¥137,500 (税込)



カルバ／ポプラウッドコアによる超軽量構造を採用し、軽快で  
レスポンスな乗り心地を実現。トップとテールのコルクダン  
プリファイア、バサルトファイバーの組み合わせで、高速滑走  
時に高い安定性を発揮します。環境に配慮した 30% リサイク  
ルトップシート、100% リサイクル ABS サイドウォールを採用  
しています。

### SPECIFICATION

| LENGTH<br>(cm) | TIP<br>(mm) | WAIST<br>(mm) | TAIL<br>(mm) | RADIUS<br>(m) | MIDSOLE<br>(mm) | WEIGHT<br>(/ski) (g) |
|----------------|-------------|---------------|--------------|---------------|-----------------|----------------------|
| 165            | 137         | 106           | 124          | 17            | 735             | 1610                 |
| 173            | 138         | 106           | 125          | 18            | 772             | 1700                 |
| 181            | 139         | 106           | 126          | 19            | 810             | 1760                 |
| 189            | 140         | 106           | 127          | 20            | 860             | 1940                 |

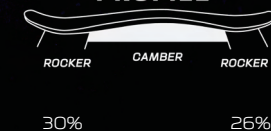
### CONSTRUCTION

[BST] Basalt Superlight Fibers  Double Sidewalls Technology

 Karuba / Poplar Full Woodcore  100% Recycled Sidewalls

Top-Sheet: Glossy

### FREERIDE PROFILE





# QST FREERIDE VERSATILITY & MODERNITY



## QST 100 COSMIC SKY

L47421000+ MADE IN AUSTRIA

L:172cm R:16.5

Side Cut: 133-100-121

### CONSTRUCTION

Basalt & Fiberglass Fibers,  
Full Poplar Woodcore,  
Cork Damplifier



FULL **POPLAR**

BASALT **FIBER [BST]**


CORK **DAMPLIFIER 2**

モダンなデザインと先進的なグラフィックとシェイプを取り入れ、サロモンが提唱するフリーライドの無限の可能性を現しています

2016年以来、サロモンのQSTシリーズは、フリーライドの可能性を押し広げてきました。そして25/26シーズン、QSTの第4世代の登場により、これまでの10年の実績を、まったく新しいアプローチで新たな次元に引き上げ、グラフィックとシェイプが男女共通のユニセックスモデルに生まれ変

わりました。各モデルは、その特性に合わせた独特のシェイプが施され、スキーヤーが求める性能を発揮します。

すべてのモデルはプレミアムな構造をもち、トップクラスのアスリートから一般スキーヤーまで、幅広いスキーヤーにアピールできます。






# RESHAPING THE FREERIDE WORLD

フリーライドの世界観を再成形する

## QST シリーズテクノロジー



### BASALT **FIBER** [BST]

ブラストファイバー

第4世代の QST は、玄武岩由来の素材とグラスファイバーをシームレスに融合させたバサルトファイバーを、トップからテールまで全長にわたり採用しているのが特徴です。この最先端のテクノロジーにより生み出された素材により、これまでにないフレックス性能を発揮し、パフォーマンスが最大化され、スキー全長に渡って優れたエッジグリップを実現します。

### FULL **POPLAR**

フルポプラ

ポプラ材のフルウッドコア構造により、滑走中に生じる振動を抑えながら、軽快感、安定性、スキーと雪面のコンタクト性を最大限に高めます。

### CORK **DAMPLIFIER 2**

コルクダンプリファイア<sup>2</sup>

コルクと TPU を一体成型した全く新しい素材を、ロッカープロファイルのチップとテールに搭載することで、クラス最高の振動減衰性能を発揮します。

### FREERIDE **PROFILE**

フリーライドプロファイル

適度な長さのトップとテールのロッカーを組み合わせ、悪雪から圧雪まで幅広い雪質に対応。トップ・テールの割合が 21% -15%、17% -12%、16% -12%、15% -12% の4タイプをラインナップ。

## Men/Women 共通の新しいトップシートグラフィック



**QST ONE O SIX**  
2 Colors

**QST 100**  
2 Colors

**QST 94**  
2 Colors

QST 106, QST 100, QST 94 が2カラーで展開。男女が好みのカラーを自由に選択するラインナップに

## 各モデルのスタイルに合わせて異なるシェイプを採用

|  |  |  |  |
|--|--|--|--|
| <b>TIP</b><br>すべての QST モデルで同一の形状を採用。操作性、回転性能、楽しさを生み出します。 |  |  |  |
| <b>WAIST</b><br>スキーヤーの滑るシチュエーション、スタイルに合わせてウエスト幅を設定。      |  |  |  |
| <b>TAIL</b><br>各モデルの特徴と滑るスタイルに合わせた形状を採用。                 |  |  |  |

**QST ONE O SIX**  
THE FREEDOM PHENOM

天才フリーライダー  
浮力、操作性、  
高速での安定性

**QST 100**  
THE VIBE SETTER

ムードメーカー  
スラッシュ、ビボット、  
リバウンド、素早く機敏

**QST 94**  
THE ALL MOUNTAIN ARTISAN

オールマウンテンアーティスト  
シャープ、機敏、  
パフォーマンス、パワー

すべての QST スキーは、同一の構造で作られており、それぞれの特徴はありますが共通のフィーリングも感じられます。それと同時に、各モデルは、滑る地形、コンディション、スタイルに合わせて最適化された独自の形状を採用しています。

## QST BLANK TEAM

ヤングライダーの成長をしっかりと支える QST BLANK TEAM

QST BLANK TEAM は、"S-LAB QST BLANK" の弟分的モデルにあたり、まさに次世代のフリーライダーのためのプロダクト。パウダーからパークまで幅広く遊ぶことができます。92mmウエストはパウダーでは十分な浮力を確保し、トップとテールのロッカーによりターン性能が高く、スイッチランディングも容易です。



### 優れた安定性

フルウッドコアとグラスファイバーで補強したトップとテールにより、エアの着地時やグルーミングバーンでのリッピングで優れた安定性を発揮。



### 抜群の走破性能

ディープパウダーでの十分な浮力、92mmウエスト&ツインロッカーシェイプによりどんな状況でも軽快さを保持



### 耐久構造

頑丈なトップシートと強化された構造を採用し、過酷なシチュエーションでも高い耐久性を発揮します。



SKIS - QST


NEW

QST 106 ALMOND MILK

L47774500+

MADE IN AUSTRIA

¥120,000 (税別) ¥132,000 (税込)



ワイド 106mmのセンター幅、確かなテールサポート、強いフレックスが、信頼性の高いパフォーマンスを提供。トップとテールの「コルクダンプリファイア 2」により、どんな地形でもスムーズなターンとレスポンスのいい乗り心地が楽しめる。創造力に溢れ、スピードの限界を引き上げられます。

| SPECIFICATION |          |            |           |            |              |                   |
|---------------|----------|------------|-----------|------------|--------------|-------------------|
| LENGTH (cm)   | TIP (mm) | WAIST (mm) | TAIL (mm) | RADIUS (m) | MIDSOLE (mm) | WEIGHT (/ski) (g) |
| 157           | 136      | 106        | 123       | 16,5       | 690          | 1500              |
| 165           | 137      | 106        | 124       | 17,5       | 730          | 1650              |
| 173           | 138      | 106        | 125       | 18,5       | 769          | 1800              |
| 181           | 139      | 106        | 126       | 19,5       | 810          | 2000              |
| 189           | 140      | 106        | 127       | 20,5       | 851          | 2190              |

**CONSTRUCTION**  
Basalt & Fiberglass Fibers, Full Poplar Woodcore, Cork Dampifier  
Top Sheet: Glossy




NEW

QST 106 NIRVANA

L47825900+

MADE IN AUSTRIA

¥120,000 (税別) ¥132,000 (税込)



QST106 のもう一つのカラーバリエーションとして展開。

| SPECIFICATION |          |            |           |            |              |                   |
|---------------|----------|------------|-----------|------------|--------------|-------------------|
| LENGTH (cm)   | TIP (mm) | WAIST (mm) | TAIL (mm) | RADIUS (m) | MIDSOLE (mm) | WEIGHT (/ski) (g) |
| 157           | 136      | 106        | 123       | 16,5       | 690          | 1500              |
| 165           | 137      | 106        | 124       | 17,5       | 730          | 1650              |
| 173           | 138      | 106        | 125       | 18,5       | 769          | 1800              |
| 181           | 139      | 106        | 126       | 19,5       | 810          | 2000              |
| 189           | 140      | 106        | 127       | 20,5       | 851          | 2190              |

**CONSTRUCTION**  
Basalt & Fiberglass Fibers, Full Poplar Woodcore, Cork Dampifier  
Top Sheet: Glossy




NEW

QST 100 COSMIC SKY

L47421000+

MADE IN AUSTRIA

¥110,000 (税別) ¥121,000 (税込)



QST シリーズ中、最も遊び心のあるモデルで、素早いターン感覚、ポップなテール、楽にジャンプやトリックができる軽さが特徴。高速でも安定し、オフでは浮遊感のあるターンが可能。長いテールロッカーとプログレッシブマウントポイントを備え、スタイリッシュに自分を表現できます。

| SPECIFICATION |          |            |           |            |              |                   |
|---------------|----------|------------|-----------|------------|--------------|-------------------|
| LENGTH (cm)   | TIP (mm) | WAIST (mm) | TAIL (mm) | RADIUS (m) | MIDSOLE (mm) | WEIGHT (/ski) (g) |
| 156           | 131      | 100        | 119       | 14,5       | 692          | 1580              |
| 164           | 132      | 100        | 120       | 15,5       | 732          | 1685              |
| 172           | 133      | 100        | 121       | 16,5       | 772          | 1780              |
| 180           | 134      | 100        | 122       | 17,5       | 812          | 1880              |
| 188           | 135      | 100        | 123       | 18,5       | 857          | 2000              |

**CONSTRUCTION**  
Basalt & Fiberglass Fibers, Full Poplar Woodcore, Cork Dampifier  
Top Sheet: Glossy




NEW

QST 100 ICEBERG GREEN

L47826000+

MADE IN AUSTRIA

¥110,000 (税別) ¥121,000 (税込)



QST100 のもう一つのカラーバリエーションとして展開。

| SPECIFICATION |          |            |           |            |              |                   |
|---------------|----------|------------|-----------|------------|--------------|-------------------|
| LENGTH (cm)   | TIP (mm) | WAIST (mm) | TAIL (mm) | RADIUS (m) | MIDSOLE (mm) | WEIGHT (/ski) (g) |
| 156           | 131      | 100        | 119       | 14,5       | 692          | 1580              |
| 164           | 132      | 100        | 120       | 15,5       | 732          | 1685              |
| 172           | 133      | 100        | 121       | 16,5       | 772          | 1780              |
| 180           | 134      | 100        | 122       | 17,5       | 812          | 1880              |
| 188           | 135      | 100        | 123       | 18,5       | 857          | 2000              |

**CONSTRUCTION**  
Basalt & Fiberglass Fibers, Full Poplar Woodcore, Cork Dampifier  
Top Sheet: Glossy




NEW

QST 94 ICED AQUA

L47774600+

MADE IN AUSTRIA


¥95,000 (税別) ¥104,500 (税込)



フリーライドのインスパイアされた遊び心のあるチップと、ゲレンデにインスパイアされたエネルギッシュなテールが完璧に融合し、非常にオールマイティなライディングを実現。テールのロッカープロファイルが切り換えスピードをアップさせ、あらゆるターン特性を高めます。

| SPECIFICATION |          |            |           |            |              |                   |
|---------------|----------|------------|-----------|------------|--------------|-------------------|
| LENGTH (cm)   | TIP (mm) | WAIST (mm) | TAIL (mm) | RADIUS (m) | MIDSOLE (mm) | WEIGHT (/ski) (g) |
| 156           | 131      | 94         | 117       | 13.5       | 696          | 1520              |
| 164           | 132      | 94         | 118       | 14.5       | 731          | 1600              |
| 172           | 133      | 94         | 119       | 15.5       | 766          | 1700              |
| 180           | 134      | 94         | 120       | 16.5       | 801          | 1810              |
| 188           | 135      | 94         | 121       | 17.5       | 836          | 1940              |

**CONSTRUCTION**  
Basalt & Fiberglass Fibers, Full Poplar Woodcore, Cork Dampifier  
Top Sheet: Glossy




NEW

QST 94 BLACK

L47826100+

MADE IN AUSTRIA

¥95,000 (税別) ¥104,500 (税込)



QST94 のもう一つのカラーバリエーションとして展開。

| SPECIFICATION |          |            |           |            |              |                   |
|---------------|----------|------------|-----------|------------|--------------|-------------------|
| LENGTH (cm)   | TIP (mm) | WAIST (mm) | TAIL (mm) | RADIUS (m) | MIDSOLE (mm) | WEIGHT (/ski) (g) |
| 156           | 131      | 94         | 117       | 13.5       | 696          | 1520              |
| 164           | 132      | 94         | 118       | 14.5       | 731          | 1600              |
| 172           | 133      | 94         | 119       | 15.5       | 766          | 1700              |
| 180           | 134      | 94         | 120       | 16.5       | 801          | 1810              |
| 188           | 135      | 94         | 121       | 17.5       | 836          | 1940              |

**CONSTRUCTION**  
Basalt & Fiberglass Fibers, Full Poplar Woodcore, Cork Dampifier  
Top Sheet: Glossy



QST SPARK

L47232500+

MADE IN BULGARIA

¥60,000 (税別) ¥66,000 (税込)



パークだけでなくゲレンデも楽しめる万能フリースタイルモデル。パークから地形、ゲレンデまで、エアをメイクしたり、レールをスライドしたり。山全体をプレイフィールドにして、更なる高みへと連れて行ってくれます。

| SPECIFICATION |          |            |           |            |              |                   |
|---------------|----------|------------|-----------|------------|--------------|-------------------|
| LENGTH (cm)   | TIP (mm) | WAIST (mm) | TAIL (mm) | RADIUS (m) | MIDSOLE (mm) | WEIGHT (/ski) (g) |
| 150           | 117      | 85         | 109       | 12         | 681          | 1425              |
| 157           | 117      | 85         | 109       | 13         | 713          | 1523              |
| 164           | 117      | 85         | 109       | 15         | 746          | 1625              |
| 171           | 117      | 85         | 109       | 16         | 780          | 1740              |
| 178           | 117      | 85         | 109       | 18         | 813          | 1856              |

**CONSTRUCTION**  
Wide Steel Edge,Stepdown Sidewall, Poplar Woodcore  
Top Sheet: Corund



NEW

QST BLANK TEAM

L47826800+

MADE IN BULGARIA

¥75,000 (税別) ¥82,500 (税込)



次世代のフリーライダーのための究極のライディングツール。パウダーでは優れた浮力を発揮し、自然地形やパークでは、軽快な操作性で自分のスタイルを自在に表現。スイッチランディングも簡単です。トップシートデザインは、S-LAB QST BLANK のパターンを使っている。

| SPECIFICATION |          |            |           |            |              |                   |
|---------------|----------|------------|-----------|------------|--------------|-------------------|
| LENGTH (cm)   | TIP (mm) | WAIST (mm) | TAIL (mm) | RADIUS (m) | MIDSOLE (mm) | WEIGHT (/ski) (g) |
| 128           | 115      | 84         | 105       | 9          | 552          | 1076              |
| 137           | 119      | 88         | 109       | 11         | 592          | 1111              |
| 146           | 123      | 92         | 113       | 12         | 633          | 1146              |
| 152           | 125      | 92         | 113       | 13         | 675          | 1181              |

**CONSTRUCTION**  
Poplar Woodcore, Full Sandwich Sidewalls  
Top Sheet: Corund





# JUNIOR

子供たちの輝かしい明日のために

レースからフリースキーまで、ジュニアのスキルを上達させるために開発された、様々なカテゴリーのジュニア向けスキーシリーズ。

S/RACE MT JR + M10 GW   L47657900+   MADE IN BULGARIA   ￥70,000 (税別)   ￥77,000 (税込)



S/RACE 譲りの構造がキッズ&ジュニアの滑りをしっかりサポートし、テクニックの習得が容易。ポブラウドコア、セミサンドイッチ サイドウォールを採用し、優れた安定性、高い運動性能、扱いやすさを提供します。

| SPECIFICATION |          | SKI REF. L47622900+ |           |            |                   |  |
|---------------|----------|---------------------|-----------|------------|-------------------|--|
| LENGTH (cm)   | TIP (mm) | WAIST (mm)          | TAIL (mm) | RADIUS (m) | WEIGHT (/ski) (g) |  |
| 150           | 105      | 65                  | 90        | 14         | 1422              |  |
| 160           | 106      | 65                  | 91        | 16         | 1602              |  |

| CONSTRUCTION                             |  |
|--|--|
| Semi Sandwich Sidewalls, Poplar Woodcore |  |
| Top Sheet: Corund                        |  |

| M10 BINDINGS |            |
|--------------|------------|
| REFERENCE    | L41132400+ |
| DIN.         | 3-10       |



S/RACE MT JR + L6 GW   L47659500+   MADE IN BULGARIA   ￥65,000 (税別)   ￥71,500 (税込)



S/RACE 譲りの構造がキッズ&ジュニアの滑りをしっかりサポートし、テクニックの習得が容易。ポブラウドコア、セミサンドイッチ サイドウォールを採用し、優れた安定性、高い運動性能、扱いやすさを提供します。

| SPECIFICATION |          | SKI REF. L47423800+ |           |            |                   |  |
|---------------|----------|---------------------|-----------|------------|-------------------|--|
| LENGTH (cm)   | TIP (mm) | WAIST (mm)          | TAIL (mm) | RADIUS (m) | WEIGHT (/ski) (g) |  |
| 130           | 103      | 65                  | 88        | 11         | 1212              |  |
| 140           | 104      | 65                  | 89        | 13         | 1342              |  |

| CONSTRUCTION                             |  |
|--|--|
| Semi Sandwich Sidewalls, Poplar Woodcore |  |
| Top Sheet: Corund                        |  |

| L6 BINDINGS |            |
|-------------|------------|
| REFERENCE   | L47580000+ |
| DIN.        | 2-6        |



S/RACE JR M/S + C5 GW   MADE IN BULGARIA   ￥35,000 (税別)   ￥38,500 (税込)



体重の軽いジュニア&キッズが滑りやすいように、正確性、グリップ力、安定性を考慮した設計が特徴です。足元のフレックスが出しやすく、軽く操作しやすいので、子供たちのスムーズなステップアップを助けてくれます。

S/RACE JR M + C5 GW   L47678300+



S/RACE JR S + C5 GW   L47659700+

| SPECIFICATION                            |             |          |            |           |            |                   |
|--|-------------|----------|------------|-----------|------------|-------------------|
| MODEL                                    | LENGTH (cm) | TIP (mm) | WAIST (mm) | TAIL (mm) | RADIUS (m) | WEIGHT (/ski) (g) |
| S/RACE Jr M + C5 GW<br>(SKIS:L41771300+) | 130         | 109      | 68         | 90        | 11         | 1132              |
|  | 140         | 110      | 68         | 91        | 12         | 1492              |
|  | 150         | 110      | 68         | 91        | 14         | 1592              |
| S/RACE Jr S + C5 GW<br>(SKIS:L41771400+) | 100         | 101      | 66         | 83        | 7          | 752               |
|  | 110         | 105      | 67         | 86        | 8          | 772               |
|  | 120         | 108      | 68         | 89        | 9          | 932               |

| CONSTRUCTION         |  |
|----------------------|--|
| Monocoque, Composite |  |
| Top Sheet: Corund    |  |



| C5 BINDINGS |            |
|-------------|------------|
| REFERENCE   | L47580100+ |
| DIN.        | 1.5-5      |



QST JR M/S + C5 GW   MADE IN BULGARIA   ￥35,000 (税別)   ￥38,500 (税込)



フリーライドモデル「QST」をイメージしたデザインを採用したボーイズ向けモデル。体重の軽いジュニア&キッズが滑りやすいように、正確性、グリップ力、安定性を最適化した性能が特徴です。足元のフレックスが出しやすく技術の習得が簡単です。


QST JR M + C5 GW   L47678400+



QST JR S + C5 GW   L47660300+

| SPECIFICATION                         |             |          |            |           |            |                   |
|---------------------------------------|-------------|----------|------------|-----------|------------|-------------------|
| MODEL                                 | LENGTH (cm) | TIP (mm) | WAIST (mm) | TAIL (mm) | RADIUS (m) | WEIGHT (/ski) (g) |
| QST JR M + C5 GW<br>(SKIS:L47623000+) | 130         | 109      | 68         | 90        | 11         | 1132              |
|                                       | 140         | 110      | 68         | 91        | 12         | 1492              |
|                                       | 150         | 110      | 68         | 91        | 14         | 1592              |
| QST JR S + C5 GW<br>(SKIS:L47623100+) | 100         | 101      | 66         | 83        | 7          | 752               |
|                                       | 110         | 105      | 67         | 86        | 8          | 772               |
|                                       | 120         | 108      | 68         | 89        | 9          | 932               |

| CONSTRUCTION         |  |
|----------------------|--|
| Monocoque, Composite |  |
| Top Sheet: Corund    |  |



| C5 BINDINGS |            |
|-------------|------------|
| REFERENCE   | L47580100+ |
| DIN.        | 1.5-5      |

LUX JR M/S + C5 GW   MADE IN BULGARIA   ￥35,000 (税別)   ￥38,500 (税込)



ウィメンズ用フリーライドモデル「LUX」をイメージしたデザインを採用したガールズ向けモデル。小柄なジュニア&キッズのために、正確性、グリップ力、安定性を考慮した設計が特徴です。フレックスが出しやすく、パワーがなくても簡単に滑れます。


LUX JR M + C5 GW   L47678500+



LUX JR S + C5 GW   L47660600+

| SPECIFICATION                         |             |          |            |           |            |                   |
|---------------------------------------|-------------|----------|------------|-----------|------------|-------------------|
| MODEL                                 | LENGTH (cm) | TIP (mm) | WAIST (mm) | TAIL (mm) | RADIUS (m) | WEIGHT (/ski) (g) |
| LUX JR M + C5 GW<br>(SKIS:L47623300+) | 130         | 109      | 68         | 90        | 11         | 1132              |
|                                       | 140         | 110      | 68         | 91        | 12         | 1492              |
|                                       | 150         | 110      | 68         | 91        | 14         | 1592              |
| LUX JR S + C5 GW<br>(SKIS:L47623400+) | 100         | 101      | 66         | 83        | 7          | 752               |
|                                       | 110         | 105      | 67         | 86        | 8          | 772               |
|                                       | 120         | 108      | 68         | 89        | 9          | 932               |

| CONSTRUCTION         |  |
|----------------------|--|
| Monocoque, Composite |  |
| Top Sheet: Corund    |  |



| C5 BINDINGS |            |
|-------------|------------|
| REFERENCE   | L47580100+ |
| DIN.        | 1.5-5      |